



DIST IT

DELÅRSRAPPORT

April – juni 2021

www.distit.se

Q2

April – juni 2021

Andra kvartalet, apr – jun 2021

- Total omsättning ökade med 39,9 MSEK, eller 7,9 procent, till 545,3 MSEK (505,4) och justerat för stöd relaterade till covid-19 ökade omsättningen med 9,1 procent mot jämförelseperioden. Omsättningen ökade i samtliga dotterbolag.
- Bruttomarginalen minskade till 21,0 procent (22,1, eller 21,3 exklusive stöd relaterade till covid-19).
- Rörelseresultat efter avskrivningar (EBIT) minskade till 5,0 MSEK (11,7). EBIT exklusive stöd relaterade till covid-19 uppgick till 4,3 MSEK under andra kvartalet 2020, vilket innebär en ökning om 0,7 MSEK, eller 16,1 procent mot jämförelseperioden.
- Periodens resultat minskade till -2,9 MSEK (3,8).
- Resultatet per aktie minskade till -0,25 kr (0,26).
- Omsättning från egna märkesvaror (EMV) för hela DistIT-koncernen ökade till 142,5 MSEK (131,4), motsvarande en ökning om 8,4 procent mot jämförelseperioden och till en andel av total omsättning om 26,1 procent (26,0).
- Likvida medel den sista juni uppgick till 101,3 MSEK (33,3) i kassa och bank samt 120,0 MSEK (80,0) i outnyttjade checkräkningskrediter.

Perioden, jan – jun 2021

- Total omsättning ökade med 24,6 MSEK, eller 2,3 procent, till 1 094,9 MSEK (1 070,3) och justerat för stöd relaterade till covid-19 ökade omsättningen med 2,8 procent mot jämförelseperioden.
- Bruttomarginalen ökade till 21,5 procent (21,4, eller 21,0 exklusive stöd relaterade till covid-19).
- Rörelseresultat efter avskrivningar (EBIT) minskade till 18,4 MSEK (21,1). EBIT exklusive stöd relaterade till covid-19 var 13,7 MSEK under perioden 2020, vilket innebär en ökning om 4,7 MSEK, eller 34,3 procent mot jämförelseperioden.
- Periodens resultat ökade till 8,5 MSEK (8,1).
- Resultatet per aktie ökade till 0,73 kr (0,55).
- Omsättning från egna märkesvaror (EMV) för hela DistIT-koncernen ökade till 285,7 MSEK (266,1), motsvarande en ökning om 7,4 procent mot föregående period och till en andel av total omsättning om 26,1 procent (24,9).

Väsentliga händelser under andra kvartalet 2021

- Årsstämman beslutade om utdelning om 2,00 SEK per aktie för räkenskapsåret 2020.
- DistIT genomförde en refinansiering via nya obligationer med ett totalt initialt belopp om 300 MSEK, inom ett ramverk om 800 MSEK, med en löptid om fyra år och en rörlig ränta om tre månaders STIBOR plus 450bps. I samband med refinansieringen har bolaget återköpt och makulerat tidigare utestående obligationer med slutligt förfall den 14 maj 2022.

Väsentliga händelser efter periodens utgång

- DistIT AB har, efter periodens utgång, ingått avtal om förvärv av 100 procent av aktierna i Electric Fuel Infrastructure Sweden 2 AB ("EFUEL", EFUEL.SE). Tillträde förväntas ske den 18 augusti 2021. Se separat pressmeddelande samt sidan 3 och 4 för mer information, samt separat presentation.

NYCKELTAL, MSEK	APR-JUN		JAN-JUN		HELÅR
	2021	2020	2021	2020	2020
Total omsättning	545,3	505,4	1 094,9	1 070,3	2 358,2
Rörelseresultat före avskrivningar (EBITDA)	10,1	18,3	28,1	34,2	113,9
Rörelseresultat efter avskrivningar (EBIT)	5,0	11,7	18,4	21,1	87,4
EBIT exklusive stöd för covid-19 ¹	5,0	4,3	18,4	13,7	78,5
Periodens resultat	-2,9	3,8	8,5	8,1	58,0
Bruttomarginal, %	21,0	22,1	21,5	21,4	22,0
Rörelsemarginal efter avskrivningar (EBIT), %	0,9	2,3	1,7	2,0	3,7
Antal anställda vid periodens utgång	246	254	246	254	259
Kassaflöde från den löpande verksamheten per aktie, SEK	-1,34	0,85	-1,59	5,48	7,38
Resultat per aktie, SEK ²	-0,25	0,26	0,73	0,55	4,57

¹ Det andra 2020 kvartalet påverkades positivt av statliga stöd relaterat till covid-19, där 5,5 MSEK var i form av övriga intäkter och 1,9 MSEK i form av reducerade rörelsekostnader.

² Periodens resultat per aktie är beräknad på resultat hänförligt till moderföretagets aktieägare.



VD HAR ORDET

STRATEGISK FÖRVÄRV INOM ELBILSLADDNING

Vi inleder med att kommentera en händelse utanför kvartalet. DistIT förvärvar EFUEL (EFUEL.SE), ett av Sveriges största leverantör/operatör av laddstolpar. EFUEL är en strategisk partner till den norska leverantören Easee, som är ett av de världsledande tillverkarna inom elbilsaddning. EFUEL har en marknadsandel på cirka 30 procent på laddstolpar i Sverige och har en enastående tillväxt. Vi är glada att välkomna dem till DistIT, där EFUEL kommer ingå som ett separat, fjärde bolag, och vi ser fram emot att tillsammans kunna realisera tillväxtstrategin och de synergier vi ser. Det är ett tydligt och viktigt steg in i en av de största megatrender vi ser och som vi har som uttalad målsättning att investera i. Vi förväntar oss att EFUEL under 2021 kommer att omsätta cirka 120 MSEK till en EBIT-marginal om minst 10 procent, och att bolaget kommer att växa med 70-100 procent under kommande år i takt med marknaden för elbilsinfrastruktur.

UTVECKLINGEN UNDER KVARTALET

Under det andra kvartalet växte bolagsgruppen organiskt men har sett något lägre efterfrågan inom vissa delar av verksamheten med negativ produktmix som följd, och i andra delar ökad priskänslighet. Vi styr verksamheten rullande och kan konstatera att verksamheterna har utvecklat sig i stort som vi förväntat förutom att B2C-affären (främst i Aurora) fortsatt har påverkats negativt av covid-19.

Rörelsekostnaderna relaterat till lager och utfrakt ökade under kvartalet med drygt 4 MSEK i jämförelse mot samma period 2020, drivet av högre lagernivåer och omsättningsökning. Resterande ökning av rörelsekostnader under kvartalet mot föregående år är främst drivet av satsningar inom organisationen för egna varumärken och öppnandet av lokalt inköpskontor i Asien. Lönekostnaderna i jämförelseperioden var cirka 2 MSEK lägre på grund av statliga stöd för covid-19.

Vi har lärt oss begrepp som andra vågen och tredje vågen och vi har sett hur det påverkar i princip allt omkring oss och

har förberett verksamheten för samhällets åternormalisering. Efterfrågan kommer starkt tillbaka i Septon och vi räknar med att den även kommer att öka i flera av våra verksamheter. Exakt när och hur är svårt att förutse, men vi står väl förberedda. Under perioden har vi också säkrat vår finansiering genom ett förbättrat obligationslån och ökad checkräkningskredit.

FRAMÖVER

Vi ser utmaningar i leveranskedjan med både prishöjningar och väsentligt längre leveranstider. Basbehoven i varuförsörjningen för Q1 och delar av Q2 är därför redan säkrad, så långa planeringshorisonter behövs i nuvarande läge. Normaliseringen av samhällena, efter genomförda vaccinationer, sammanfaller med högsäsongen i Q3 och Q4 och vi har därför byggt lager med 200 MSEK mer än förra året för att kunna säkra leveranser. Under juli har vi implementerat prishöjningar i storleksordningen 10 procent på egna varumärken och bevakar pris- och kostnadsdynamiken noga. Vårt nya inköpskontor i Asien har hjälpt oss att hantera och mildra producentprisökningar och säkra leveranser, i en tid när långresor har varit näst intill omöjliga. Om uppgången i efterfrågan dröjer kommer vi att ligga med högre lager under en period tills vi balanserat nivåerna.

Vi har gjort genomgripande studier inom marknaden för laddinfrastruktur med bland annat ett strategiskt förvärv som följd. DistIT-gruppens bolag satsar samtidigt vidare på utveckling av tillbehör och laddstationer inriktat mot konsumentkanalen som komplement till den förvärvade affären. Utvecklingen inom Gaming, Smart Home och nya koncept fortsätter.

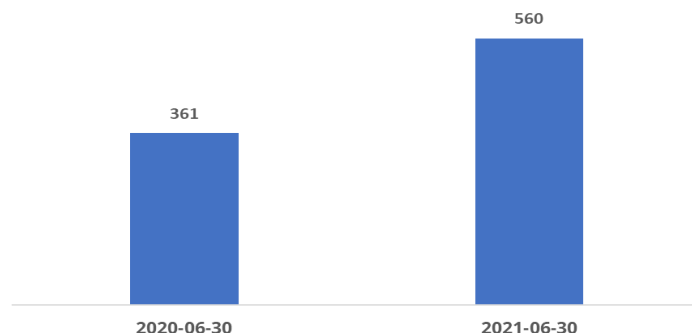
Vi står väl rustade inför kommande perioder med säkrad varutillgång, implementerade prishöjningar och starka finanser.

Robert Rosenzweig

DISTIT HAR STRATEGISKT SÄKRAT TILLGÄNGLIGHET INFÖR ANDRA HALVÅRET 2021

DistIT har under det första halvåret av 2021 ökat varulagret jämfört mot motsvarande period i fjol. Genom långa relationer med noga utvalda leverantörer har bolaget proaktivt kunnat säkra tillgången på artiklar inom de egna varumärkena inför den viktiga försäljningen under Q3 och Q4. I tider av komponentsbrist på den globala marknaden är DistIT en aktör som kommer kunna erbjuda sina kunder en hög tillgänglighet under andra halvåret 2021. Andelen nya och relevanta artiklar i varulagret är högre än någonsin, samtidigt som bolaget ser en ökande efterfrågan på de egna varumärken och de koncept som har lanserats i linje med rådande megatrender.

VARULAGER (MSEK)



STRATEGISKT FÖRVÄRV AV EFUEL

DistIT AB (publ) har, efter periodens utgång, ingått avtal om förvärv av 100 procent av aktierna i Electric Fuel Infrastructure Sweden 2 AB ("EFUEL"). EFUEL (EFUEL.SE) är ett av de största bolagen i Sverige inom elbilsaddning med en marknadsandel om cirka 30 procent av alla levererade laddboxar. Sedan tre år tillbaka är EFUEL en strategisk och "preferred" partner till Easee, som är en världsledande producent av elbilsaddare. EFUEL förväntas omsätta 120 MSEK under 2021 till en EBIT-marginal om minst 10 procent, och är prognostiserat att öka intäkterna med 70-100 procent per år de kommande åren. Marginalen förväntas att gradvis förstärkas av ökande och återkommande tjänsteförsäljning och vidareutveckling av egna varumärken inom tillbehör tillsammans med DistIT-gruppen. Genom förvärvet flyttar DistIT fram sina positioner och såväl koncernens omsättning som resultat per aktie på helårsbasis förväntas öka redan under innevarande räkenskapsår.

DistIT förvärvar enligt avtal EFUEL för en köpeskilling om 185 MSEK varav 45 MSEK i form av likvida medel och 140 MSEK genom en riktad nyemission av aktier i DistIT. Därutöver tillkommer en villkorad tilläggsköpeskilling om 140 MSEK att utbetalas när väl EFUEL levererar ett bruttoreultat om 70 MSEK på rullande 12 månaders basis när helst så sker i framtiden. Tillträde förväntas ske den 18 augusti 2021.

Förvärvet förväntas slutföras i senare under dagen. Styrelsen i DistIT har föreslagit extra bolagsstämma i Bolaget den 3 september 2021 att besluta om den riktade nyemissionen, vilken omfattar högst 1 626 286 aktier till en emissionskurs motsvarande cirka 86,09 kr per aktie. Emissionskursen baseras på den volymviktade genomsnittskursen för DistIT-aktien under 90 handelsdagar före den 23 juli 2021. För det fall den extra bolagsstämman inte beslutar om nyemissionen enligt styrelsens förslag ska istället kontant vederlag om 140 MSEK utgå. Den extra bolagsstämman föreslås vidare besluta om ett nytt teckningsoptionsprogram, riktat till anställda i EFUEL. Kostnaden för detta program uppgår till 10 MSEK för DistIT. Kallelse till den extra bolagsstämman offentliggörs idag genom separat pressmeddelande. Se separat pressmeddelande för mer information.

FINANSIELL INFORMATION

ANDRA KVARTALET 2021

INTÄKTER OCH RESULTAT

Omsättningen för kvartalet ökade till 545,3 MSEK (505,4) jämfört med motsvarande period i fjol, hänförligt till omsättningsökning i samtliga dotterbolag. Sammanslagna Aurora Deltaco ökade sin omsättning med 7,9 MSEK till 414,7 MSEK, Septon med 23,2 MSEK till 81,6 MSEK och Sominis med 8,0 MSEK till 50,6 MSEK.

Bruttomarginalen minskade till 21,0 procent (22,1) för DistIT-koncernen främst drivet av högre tillväxttakt av försäljning med lägre bruttomarginal såsom Septons konsumentaffär och Sominis. Därutöver påverkades jämförelseperiodens bruttomarginal positivt av statliga stöd för covid-19 då dessa intäkter ger full effekt på bruttoresultatet.

Rörelseresultat efter avskrivningar (EBIT) minskade till 5,0 MSEK (11,7). Under andra kvartalet 2020 påverkades rörelseresultatet positivt om 7,4 MSEK till följd av statliga stöd relaterat till covid-19 och justerat EBIT för jämförelseperioden var 4,3 MSEK. Inget stöd relaterat till covid-19 erhöles under det andra kvartalet 2021.

Periodens resultat minskade till -2,9 MSEK (3,8).

KASSAFLÖDE OCH RÖRELSEKAPITAL

Kassaflödet från den löpande verksamheten uppgick till -16,4 MSEK (10,4). I jämförelse med den sista mars 2021 ökade leverantörsskulder med 31,9 MSEK (-87,7), varulagret ökade med 66,8 MSEK (-76,6) och kundfordringarna minskade med -29,8 MSEK (-11,7). Sammantaget påverkade förändringen av rörelsekapitalet det löpande kassaflödet negativt under kvartalet med -14,0 MSEK (8,3), till stor del till följd av lagerbindning av egna varumärken, se sidan 4.

Förändring från finansieringsverksamheten om 87,1 MSEK (3,3) påverkades av periodens utdelning med -24,6 MSEK (0,0) och 134,4 MSEK (0,0) hänförligt till bolagets inlösen av ett gammalt obligationslån samt emittering av ett nytt, se sidan 10.

NETTOSKULD OCH LIKVIDA MEDEL

Räntebärande nettoskuld, exklusive leasingkulld enligt IFRS 16, uppgick den sista juni 2021 till 198,7 MSEK (137,3). Effekten av IFRS 16 utgör 27,3 MSEK (38,0) för kort- och långfristiga skulder.

DistIT-koncernen har en s.k. cash pool med kreditutrymme om 109,3 MSEK, där den sista juni 2021 inget var utnyttjat utan uppvisade ett positivt saldo om 69,9 MSEK. Utöver detta har koncernen tillgång till 10,7 MSEK i andra checkräkningskrediter, varav inget var utnyttjat den sista juni 2021.

Tillgängliga likvida medel i slutet av juni 2021 uppgick till 101,3 MSEK nettokassa samt 120,0 MSEK i outnyttjade checkräkningskrediter.

COVID-19

Statliga restriktioner har fortsatt begränsat evenemangsverksamhet samt begränsat trafik i traditionell handel, vilket påverkade affärsvolymen negativt i kvartalet.

TRANSAKTIONER MED NÄRSTÅENDE

Koncernen genomförde inga materiella transaktioner med närstående under andra kvartalet 2021.

TECKNINGSOPTIONER

Årsstämman 2021 beslutade, med avvikelse från aktieägarnas företrädesrätt, om en emission av högst 180 000 teckningsoptioner med åtföljande rätt till teckning av högst 180 000 nya aktier i Bolaget. Rätt att teckna dessa teckningsoptioner tillkom vissa av bolagets nyckelpersoner. Programmet blev fulltecknat och slutfördes under kvartalet. För mer information kring teckningsoptioner hänvisas till sidan 10 samt DistITs hemsida.

FÖRVÄRV OCH GOODWILL

Bedömningar görs löpande om det föreligger indikationer på värdenedgång. Om så är fallet görs nedskrivningsprövning. Bolaget har inte identifierat några indikationer på värdenedgång per den 30 juni. Goodwill uppgick per den 30 juni 2021 till 90,2 MSEK (89,4).

Tidigare under året har minoritetsandelarna om 20 procent i Winther Wireless AB och UAB Sominis Technology förvärvats enligt avtal. Under andra kvartalet 2021 har minoritetsandelarna om 10 procent i Septon Norge Holding AS förvärvats och transaktionerna redovisas inom koncernens egna kapital såsom en transaktion med ägarna. Under kvartal ett avyttrades aktierna i dotterbolaget UAB Tarpo klavisas där realisationsresultatet om 0,9 MSEK presenteras bland övriga rörelseintäkter.

PERSONAL

Antalet anställda uppgick vid periodens utgång till 246 personer (254).

VÄSENTLIGA RISKER OCH OSÄKERHETSFAKTORER

De risker och osäkerhetsfaktorer som gäller för DistIT finns beskrivna i 2020 års årsredovisning sidan 20 till 32. De finns även på bolagets hemsida www.distit.se under Bolagsstyrningsrapporten 2020. Förutom situationen kring covid-19, som finns beskriven i denna rapport samt i årsredovisningen, har inga väsentliga förändringar inträffat som föranleder en ändring av dessa beskrivningar.

MODERBOLAGET

Verksamheten i moderbolaget omfattar koncernledning, ekonomi och IR/PR. Moderbolagets omsättning, vilken i sin helhet är koncernintern, uppgick för kvartal två 2021 till 4,3 MSEK (6,1). Rörelseresultatet uppgick till -1,4 MSEK (-0,3). Antalet anställda i moderbolaget uppgick vid periodens utgång till 2 personer (2).

REVISORNS GRANSKNING

Denna rapport har inte översiktligt granskats av bolagets revisor.

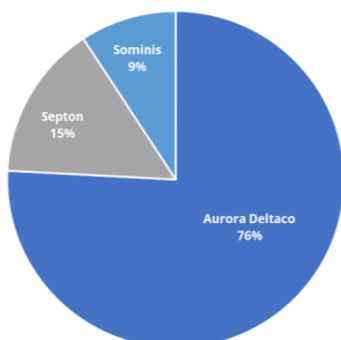
UTDELNING

Årsstämman 2021 beslutade om dispositioner av bolagets vinst på så vis att aktieägarna erhöll en utdelning om 2,00 kronor per aktie och återstående vinstmedel balanserades i ny räkning. Avstämningsdag för utdelningen fastställdes till den 3 maj 2021. Utdelningsförslaget var framtaget mot bakgrund av en stärkt balansräkning samt bolagets utförda effektivitetsarbete som skapat förutsättningar för ökad intjäning. Hänsyn togs även till de värdeskapande satsningar bolaget står inför inom egna varumärken samt osäkerhetsfaktorer relaterade till covid-19. Utdelningen effektuerades under andra kvartalet med 24,6 MSEK.

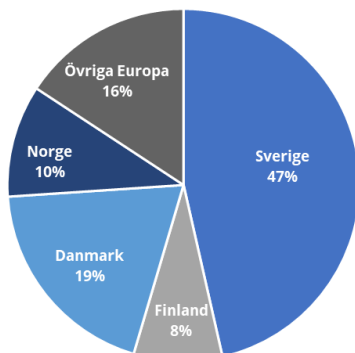
VALBEREDNING INFÖR ÅRSSTÄMMAN 2022

I enlighet med på årsstämman den 29 april 2021 beslutade riktlinjer för valberedningens arbete i DistIT AB, kommer valberedningen att konstitueras med utgångspunkt från känt ägande i bolaget per den 31 augusti 2021. Valberedningens sammansättning kommer att offentliggöras senast sex månader innan årsstämman 2022.

NETTOMSÄTTNING PER DOTTERBOLAG



NETTOMSÄTTNING PER LAND





AURORA DELTACO

Aurora Deltaco är en ledande distributör av kvalitetsprodukter och tillbehör inom IT, mobilitet, konsumentelektronik, nätverk och datakommunikation i norra Europa. Genom distribution av egna varumärken (EMV) och externa varumärken skapar Aurora Deltaco mervärde för flera kundkanaler inom både B2C och B2B, som exempelvis detaljhandel, dagligvaruhandel, e-handel och digitala marknadsplatser. Exempel på kunder är ATEA, Clas Ohlson, Mediamarkt, Elgiganten och Salling group.

Aurora Deltaco distribuerar EMV som innefattar ett bassortiment inom flera produktlinjer samt sortiment och koncept inom exempelvis gaming, smarta hem, elbilsaddning, säkerhet och kontor. Exempel på egna varumärken är DELTACO™, DELTACO Gaming™, L33T Gaming™ och Panzer™. Distributionen av externa varumärken utvecklas separat för att upprätthålla uppdaterade och kompletta varumärkesportföljer.

Under 2019 genomfördes en organisatorisk sammanslagning av bolagen Aurora och Deltaco och en full integration av verksamheterna pågår. Sedan första kvartalet 2021 rapporteras dessa bolag som ett sammanslaget segment.

INTÄKTER OCH RESULTAT UNDER ANDRA KVARTALET

Omsättningen under det andra kvartalet 2021 ökade med 1,9 procent till 414,7 MSEK (406,8). Affärsvolymen var påverkad av att trafiken i den fysiska detaljhandeln i norra Europa varit fortsatt begränsad till följd av den tredje vågen av covid-19. Vidare har ett antal externa varumärken med låg marginal avslutats, vilket påverkat affärsvolymen negativt mot jämförelseperioden föregående år.

Bruttomarginalen ökade till 21,7 procent (21,5) drivet av en försiktigt stärkt produktmix, där koncepten inom framför allt gaming, elbilsaddning och smarta hem drev tillväxten inom EMV.

EBIT för kvartalet minskade till 7,8 MSEK (12,1).

Minskningen av EBIT är främst ett resultat av att jämförelseperioden var positivt påverkad av stöd relaterade till covid-19.

AURORA DELTACO	APR-JUN		JAN-JUN		HELÅR
	2021	2020	2021	2020	2020
Nettoomsättning, MSEK	414,7	406,8	842,8	840,0	1 879,0
Rörelseresultat före avskrivningar (EBITDA), MSEK	8,4	14,4	28,2	29,3	102,1
Rörelseresultat efter avskrivningar (EBIT), MSEK	7,8	12,1	26,9	24,7	92,7
Bruttomarginal, %	21,7	21,5	22,5	21,4	22,1
Rörelsemarginal efter avskrivningar (EBIT), %	1,9	3,0	3,2	2,9	4,9

Septon

electronic

SEPTON

Septon är en distributör av högklassig ljud- och bildutrustning (AV-produkter), samt ljusutrustning, avsedda för den professionella marknaden och konsumenter.

Bolaget representerar välkända varumärken som Harman Pro, Klipsch och Marantz. Dustin, Effektgruppen, SCAN AV och BRL är några kunder.

INTÄKTER OCH RESULTAT UNDER ANDRA KVARTALET

Omsättningen i det andra kvartalet 2021 ökade med 39,7 procent till 81,6 MSEK (58,4). Försäljningsökningen mot jämförelseperioden drevs av en fortsatt stark försäljning inom konsumentsegmentet samt att det sker en försiktig tillbakagång i efterfrågan inom affärsområden som varit negativt påverkade på grund av statliga restriktioner till följd av covid-19.

Bruttomarginalen minskade till 23,3 procent (33,0), vilket var drivet av en fortsatt större andel affärsvolym mot konsumentsegmentet givet den begränsade omfattningen i projektaffärerna i samband med covid-19-pandemin.

EBIT minskade till 1,8 MSEK (3,7) i kvartalet, vilket var ett resultat av den försämrade bruttomarginalen samt att jämförelseperioden var positivt påverkad av stöd relaterade till covid-19.

SEPTON	APR-JUN		JAN-JUN		HELÅR
	2021	2020	2021	2020	2020
Nettoomsättning, MSEK	81,6	58,4	149,4	145,3	296,7
Rörelseresultat före avskrivningar (EBITDA), MSEK	2,0	3,9	-0,9	6,1	9,5
Rörelseresultat efter avskrivningar (EBIT), MSEK	1,8	3,7	-1,4	5,7	8,5
Bruttomarginal, %	23,3	33,0	22,3	27,8	27,4
Rörelsemarginal efter avskrivningar (EBIT), %	2,2	6,3	-0,9	3,9	2,9



SOMINIS

Sominis Technology UAB, Litauen, är en säljande partner till distributörer av produkter inom IT, kontorsvaror och hemelektronik. Kunderna är internationella företag inom hårdvaruförsäljning, detaljhandel, e-handel, telekommunikation och hotell.

INTÄKTER OCH RESULTAT UNDER ANDRA KVARTALET

Omsättningen under det andra kvartalet 2021 ökade med 18,8 procent till 50,6 MSEK (42,6), vilket är ett resultat av fortsatt stark försäljning via digitala marknadsplatser.

Bruttomarginal minskade till 10,6 procent (13,1).

EBIT för kvartalet minskade till 1,3 MSEK (2,8), vilket är en effekt av försämrad bruttomarginal samt att jämförelseperioden var positivt påverkad av stöd relaterade till covid-19.

SOMINIS	APR-JUN		JAN-JUN		HELÅR
	2021	2020	2021	2020	2020
Nettoomsättning, MSEK	50,6	42,6	104,2	85,9	182,5
Rörelseresultat före avskrivningar (EBITDA), MSEK	1,4	2,9	4,7	4,2	10,0
Rörelseresultat efter avskrivningar (EBIT), MSEK	1,3	2,8	4,4	3,9	9,3
Bruttomarginal, %	10,6	13,1	11,6	11,1	11,9
Rörelsemarginal efter avskrivningar (EBIT), %	2,5	6,5	4,2	4,5	5,1

DISTITS AKTIE OCH ÄGARE

NOTERINGSPLATS

DistITs aktie är listad på NASDAQ OMX First North sedan 19 april 2011 och på Nasdaq First North Premier Growth Market ("First North Premier"), tidigare Nasdaq OMX First North Premier, sedan 28 april 2015. För bolag anslutna till First North Premier krävs en Certified Adviser vilken bland annat skall utöva viss tillsyn. Erik Penser Bank AB är DistITs Certified Adviser.

Aktieinformation	
Aktieticker	DIST
ISIN-kod	SE0003883800
Antal aktier	12 281 961
Handelspost	1 aktie
Röstvärde	1 röst per aktie

TECKNINGSOPTIONER

Årsstämman 2021 beslutade, med avvikelse från aktieägarnas företrädesrätt, om en emission av högst 180 000 teckningsoptioner med åtföljande rätt till teckning av högst 180 000 nya aktier i DistIT AB. Rätt att teckna de nya teckningsoptionerna ska endast tillkomma vissa av DistIT-koncernens ledande befattningshavare och nyckelpersoner. Utspädningseffekten vid fullt utnyttjande av detta incitamentsprogram kommer att motsvara cirka 1,4 procent.

Årsstämman 2020 godkände ett erbjudande till ledande befattningshavare om högst 379 854 teckningsoptioner, med åtföljande rätt till teckning av högst 379 854 nya aktier i DistIT AB. Teckningsoptionsprogrammet blev fulltecknat och alla deltagare, nio ledande befattningshavare i DistIT, Aurora, Deltaco och Septon, tog sin fulla allokering.

En extra bolagsstämma i DistIT AB (publ) beslutade den 21 februari 2019 om utgivande av upp till sammanlagt 300 000 teckningsoptioner med teckningspris 40 kronor med rätt till teckning vid aktiepriser på 60, 64, 68, 72, 76 och 80 för olika kategorier. Rätt att teckna teckningsoptionerna hade endast verkställande direktören i bolaget, Robert Rosenzweig, som tog sin fulla allokering.

Efter beräkning av aktiens volymvägda genomsnittskurs under perioden i relation till lösenpris i de olika optionsprogrammen ingår 679 854 aktier i beräkningen av genomsnittligt antal aktier efter utspädning. Den maximala utspädningseffekten för samtliga optioner är 5,5 procent.

En mer fullständig information om teckningsoptioner finns på DistITs hemsida.

OBLIGATIONSÅN

DistIT AB emitterade den 19 maj 2021 ett nytt fyraårigt seniort, icke-säkerställt obligationslån om 300 MSEK inom en ram om 800 MSEK. Obligationslånet har en rörlig ränta om

tre månaders STIBOR plus 450bps. Obligationerna registrerades för handel vid Nasdaq Stockholm den 17 juni 2021.

I samband med emissionen av de nya obligationerna har DistIT AB påkallat förtida inlösen av bolagets utestående seniora icke säkerställda obligationer 2018/2022 med ISIN SE0011166842 med ett maximalt rambelopp om 500 MSEK. Obligationerna har oåterkalleligt lösts in på inlösendagen, 4 juni 2021, till ett pris motsvarande 100,50 procent av det utestående nominella beloppet (1 005 000 SEK per obligation), tillsammans med upplupen men ej utbetald ränta i enlighet med villkoren för obligationerna.

AKTIEFAKTA

Aktiens stängningskurs har under det andra kvartalet 2021 varierat från 78,6 SEK (28,6) som lägst och till 98,6 SEK (35,9) som högst. Aktiens stängningskurs den 30 juni 2021 var 96,0 SEK (34,6) vilket innebar en ökning med 102,5 procent i jämförelse med aktiens stängningskurs den sista handelsdagen 2020. DistITs börsvärde uppgick per den 30 juni 2021 till 1 179,1 MSEK (425,0). Antalet aktieägare i DistIT uppgick den 30 juni 2021 till 6 530. Av dessa hade 434 fler än 1 000 aktier vardera. I genomsnitt omsattes 15 641 aktier (17 620) per börsdag under april-juni. DistITs aktiekapital uppgick den 30 juni 2021 till 24 563 922 SEK fördelat på 12 281 961 aktier.

AKTIEFÖRDELNING, 30 JUNI 2021

Innehav	Aktieägare	Antal aktier
1-500	5 766	448 713
501-1000	330	260 777
1001-5000	318	707 529
5001-10000	34	250 818
10001-15000	25	320 768
15001-20000	9	159 746
20001-	48	10 133 610
Totalt	6 530	12 281 961

AKTIEDATA

	Kv.1 2021	Kv.2 2021	Kv.3 2021	Kv.4 2021
Aktiedata per avstämningsdagen	2021-03-31	2021-06-30		
Aktiekurs (SEK)	100,0	96,0		
Marknadsvärde (MSEK)	1 228,2	1 179,1		
Antal aktier (st.)	12 281 961	12 281 961		
Genomsnittligt antal avslut per dag under kvartalet	92	92		
Genomsnittlig handelsvolym per dag under kvartalet (st. aktier/dag)	23 931	15 641		
Genomsnittlig omsättning per dag under kvartalet (SEK/dag)	1 574 243	1 375 235		

10 STÖRSTA AKTIEÄGARNA – JUNI 30 2021

NAMN	ANTAL AKTIER	ANDEL KAPITAL OCH RÖSTER, %
Athanase Industrial Partner	3 211 193	26,1%
Ribbskottet AB	1 550 000	12,6%
Försäkringsaktiebolaget, Avanza Pension	926 867	7,5%
Humle Kapitalförvaltning AB	505 176	4,1%
Theodor Jeansson	465 000	3,8%
Hajskäret Invest AB	358 459	2,9%
Nordnet Pensionsförsäkring AB	206 775	1,7%
Måns Ola Flodberg	202 000	1,6%
Jonas Mårtensson	200 092	1,6%
Kristoffer Jeansson	200 000	1,6%
Summa de 10 största ägarna	7 825 562	63,7%
Summa övriga ägare	4 456 399	36,3%
Totalt	12 281 961	100,0%

Denna information är sådan information som DistIT AB (publ) är skyldigt att offentliggöra enligt EU:s marknadsmissbruksförordning (MAR). Informationen lämnades 18 augusti 2021 kl. 8.30 (CET).

UNDERTECKNADE AV STYRELSE OCH VD

Undertecknad försäkrar att denna delårsrapport ger en rättvisande översikt av moderbolagets och koncernens verksamhet, ställning och resultat samt beskriver de väsentliga risker och osäkerhetsfaktorer som moderbolaget och de företag som ingår i koncernen står inför.

18 augusti 2021, Älvsjö

Stefan Charette (Ordf.)	Anders Bladh
Jonas Mårtensson	Charlotte Hansson
Mikael Nilsson	Robert Rosenzweig (VD)

FINANSIELL KALENDER 2021

Delårsrapport januari – september 2021, 22 oktober 2021
Bokslutskommuniké 2021, 23 februari 2022
Delårsrapport januari – mars 2022, 28 april 2022
Årsstämma 2022, Stockholm, 28 april 2022

KONTAKTER

Robert Rosenzweig, Group CEO, robert.rosenzweig@distit.se
Philip Gunnarsson, Group CFO, philip.gunnarsson@distit.se

KONCERNEN

RESULTATRÄKNING – KONCERNEN, MSEK	APR-JUN		JAN-JUN		HELÅR
	2021	2020	2021	2020	2020
Nettoomsättning	545,8	502,4	1 093,3	1 062,8	2 353,9
Övriga rörelseintäkter	-0,5	3,0	1,6	7,5	4,3
Total omsättning	545,3	505,4	1 094,9	1 070,3	2 358,2
Handelsvaror	-430,8	-393,6	-859,8	-841,5	-1 839,4
Bruttoresultat	114,5	111,8	235,1	228,8	518,8
Rörelsekostnader	-104,4	-93,5	-207,0	-194,6	-404,9
Rörelseresultat före avskrivningar	10,1	18,3	28,1	34,2	113,9
Avskrivningar materiella tillgångar	-4,6	-4,5	-8,7	-8,9	-17,9
Av- och nedskrivningar immateriella tillgångar	-0,5	-2,1	-1,0	-4,2	-8,6
Rörelseresultat	5,0	11,7	18,4	21,1	87,4
Finansnetto	-6,9	-5,5	-7,4	-9,4	-18,5
Resultat efter finansiella poster	-1,9	6,2	11,0	11,7	68,9
Uppskjuten skatt	0,0	0,0	0,0	0,0	-1,1
Skatt på årets resultat	-1,0	-2,4	-2,5	-3,6	-9,8
Periodens resultat	-2,9	3,8	8,5	8,1	58,0
Hänförligt till:					
Moderföretagets aktieägare	-3,1	3,1	9,0	6,7	56,1
Innehav utan bestämmande inflytande	0,2	0,7	-0,5	1,4	1,9
Periodens resultat	-2,9	3,8	8,5	8,1	58,0
Övrigt totalresultat					
Periodens omräkningsdifferens vid omräkning av utländska dotterbolag	-2,8	-7,5	2,8	-2,1	-11,1
Summa periodens totalresultat	-5,7	-3,7	11,3	6,0	46,9
Summa totalresultat för perioden hänförligt till:					
Moderbolagets aktieägare	-5,9	-4,4	11,8	4,6	45,0
Innehav utan bestämmande inflytande	0,2	0,7	-0,5	1,4	1,9

DATA PER AKTIE	APR-JUN		JAN-JUN		HELÅR
	2021	2020	2021	2020	2020
Antal aktier					
Antal aktier vid periodens utgång, st	12 281 961	12 281 961	12 281 961	12 281 961	12 281 961
Genomsnittligt antal aktier (före utspädning), st	12 281 961	12 281 961	12 281 961	12 281 961	12 281 961
Genomsnittligt antal aktier (efter utspädning), st	12 281 961	12 281 961	12 961 815	12 281 961	12 281 961
Resultat per aktie					
Periodens resultat per aktie (före utspädning) ¹ , kr	-0,25	0,26	0,73	0,55	4,57
Periodens resultat per aktie (efter utspädning) ¹ , kr	-0,25	0,26	0,69	0,55	4,57
Eget kapital per aktie					
Eget kapital per aktie vid periodens utgång, kr	33,94	32,64	33,94	32,64	36,00

¹ Nyckeltalet avser moderföretagets aktieägares resultat per aktie.

KONCERNEN

BALANSRÄKNING – KONCERNEN, MSEK	JUNI 30		DECEMBER 31
	2021	2020	2020
TILLGÅNGAR			
Anläggningstillgångar			
Goodwill	90,2	89,4	89,5
Övriga immateriella anläggningstillgångar	20,1	23,6	18,8
Materiella anläggningstillgångar	5,0	5,7	5,7
Nyttjanderättstillgång	26,8	37,5	31,8
Finansiella anläggningstillgångar	7,3	10,0	6,3
Summa anläggningstillgångar	149,4	166,2	152,1
Omsättningstillgångar			
Varulager	560,3	361,4	431,0
Kundfordringar	293,5	331,0	458,3
Övriga omsättningstillgångar	62,5	54,6	57,6
Kassa och bank	101,3	52,5	53,7
Summa omsättningstillgångar	1 017,6	799,5	1 000,6
SUMMA TILLGÅNGAR	1 167,0	965,7	1 152,7
EGET KAPITAL OCH SKULDER			
Eget kapital			
Aktiekapital	24,6	24,6	24,6
Övrigt tillskjutet kapital	165,8	166,7	164,9
Balanserat resultat inklusive periodens resultat	226,4	209,6	252,7
Summa hänförligt till moderbolagets aktieägare	416,8	400,9	442,2
Innehav utan bestämmande inflytande	7,2	12,3	12,6
Summa eget kapital	424,0	413,2	454,8
Långfristiga skulder			
Avsättning	1,0	0,0	1,0
Leasingskuld	13,3	22,0	17,4
Obligationslån	300,0	183,6	165,6
Uppskjuten skatteskuld	5,9	6,4	5,9
Övriga långfristiga skulder	0,0	0,3	0,0
Summa långfristiga skulder	320,2	212,3	189,9
Kortfristiga skulder			
Skulder till kreditinstitut	0,0	6,2	15,1
Leasingskuld	14,0	16,0	15,1
Leverantörsskulder	285,9	189,4	337,2
Upplupna kostnader och förutbetalda intäkter	46,7	44,2	45,7
Övriga kortfristiga skulder	76,2	84,4	94,4
Summa kortfristiga skulder	422,8	340,2	508,0
SUMMA EGET KAPITAL OCH SKULDER	1 167,0	965,7	1 152,7

KONCERNEN

FÖRÄNDRING EGET KAPITAL – KONCERNEN, MSEK	APR-JUN		JAN-JUN		HELÅR
	2021	2020	2021	2020	2020
Eget kapital vid periodens början	453,4	416,8	454,8	407,5	407,5
Eget kapital hänförligt till moderbolagets aktieägare, periodens början	446,5	404,3	442,2	395,4	395,4
Periodens totalresultat	-5,9	-4,4	11,8	4,6	45,0
Emission av teckningsoptioner	0,9	0,9	0,9	0,9	0,9
Utdelning	-24,6	0,0	-24,6	0,0	0,0
Förändring av innehav utan bestämmande inflytande	-0,1	0,1	-13,5	0,0	0,9
Eget kapital hänförligt till moderbolagets aktieägare, periodens slut	416,8	400,9	416,8	400,9	442,2
Innehav utan bestämmande inflytande, periodens början	6,9	12,4	12,6	12,0	12,0
Periodens totalresultat	0,2	0,7	-0,5	1,4	1,9
Förändring av innehav utan bestämmande inflytande	0,1	-0,8	-4,9	-1,1	-1,3
Innehav utan bestämmande inflytande, periodens slut	7,2	12,3	7,2	12,3	12,6
Eget kapital vid periodens slut	424,0	413,2	424,0	413,2	454,8

KASSAFLÖDE I SAMMANDRAG – KONCERNEN, MSEK	APR-JUN		JAN-JUN		HELÅR
	2021	2020	2021	2020	2020
Rörelseresultat	5,0	11,7	18,4	21,1	87,4
Justering för poster som inte ingår i kassaflödet	3,6	-0,2	10,5	11,2	20,4
Finansnetto	-7,0	-5,5	-7,4	-9,4	-18,5
Betald skatt	-4,0	-3,9	-9,1	-10,3	-6,7
Förändring i totalt rörelsekapital	-14,0	8,3	-31,9	54,7	8,0
Kassaflöde från den löpande verksamheten	-16,4	10,4	-19,5	67,3	90,6
Förändring av materiella och immateriella anläggningstillgångar	-4,2	-1,5	-11,1	-11,5	-20,1
Förändring av finansiella anläggningstillgångar	2,7	3,4	4,1	3,8	9,5
Förvärv av innehav utan bestämmande inflytande	-0,1	0,0	-18,4	0,0	0,0
Avyttring av aktier i dotterföretag	0,0	0,0	0,2	0,0	0,0
Kassaflöde från investeringsverksamheten	-1,6	1,9	-25,2	-7,7	-10,6
Förändring lån <i>Not 6</i>	114,2	-13,3	119,3	-13,9	-24,2
Amortering av leasingskulder	-3,4	-3,1	-5,2	-3,7	-9,2
Utdelning till aktieägare utan bestämmande inflytande	-24,6	-0,6	-24,6	-0,6	-0,6
Inbetalning av teckningsoptioner	0,9	0,9	0,9	0,9	0,9
Kassaflöde från finansieringsverksamheten	87,1	-16,1	90,4	-17,3	-33,1
Årets kassaflöde kvarvarande verksamhet	69,1	-3,8	45,7	42,3	46,9
Årets kassaflöde	69,1	-3,8	45,7	42,3	46,9
Valutakursdifferens i likvida medel	-1,1	-0,9	1,9	-0,7	-3,9
Förändring av likvida medel	68,0	-4,7	47,6	41,6	43,0
Avstämning av förändring i likvida medel					
Ingående balans likvida medel <i>Not 6</i>	33,3	57,0	53,7	10,7	10,7
Utgående balans likvida medel <i>Not 6</i>	101,3	52,3	101,3	52,3	53,7
Förändring av likvida medel	68,0	-4,7	47,6	41,6	43,0

MODERBOLAGET

RESULTATRÄKNING – MODERBOLAGET, MSEK	APR-JUN		JAN-JUN		HELÅR
	2021	2020	2021	2020	2020
Nettoomsättning	4,3	6,1	8,3	8,7	16,3
Summa intäkter	4,3	6,1	8,3	8,7	16,3
Rörelsekostnader	-5,6	-6,3	-11,7	-12,4	-24,0
Rörelseresultat före avskrivningar	-1,3	-0,2	-3,4	-3,7	-7,7
Avskrivningar immateriella tillgångar	-0,1	-0,1	-0,3	-0,3	-0,8
Rörelseresultat	-1,4	-0,3	-3,7	-4,0	-8,4
Finansnetto	-0,8	1,6	-1,2	0,9	-0,5
Resultat efter finansiella poster	-2,2	1,3	-4,9	-3,1	-8,9
Bokslutsdispositioner	0,0	0,0	0,0	0,0	34,7
Resultat före skatt	-2,2	1,3	-4,9	-3,1	25,8
Skatt på årets resultat	0,0	0,0	0,0	0,0	-3,7
Periodens resultat	-2,2	1,3	-4,9	-3,1	22,1

BALANSRÄKNING – MODERBOLAGET, MSEK	JUNI 30		DECEMBER 31	
	2021	2020	2020	2020
TILLGÅNGAR				
Anläggningstillgångar				
Övriga immateriella anläggningstillgångar	0,7	1,4		1,1
Andelar i koncernföretag	219,1	206,1		206,6
Uppskjuten skattefordran	3,8	7,5		3,8
Fordringar hos koncernföretag	113,7	137,3		121,0
Summa anläggningstillgångar	337,3	352,3		332,5
Omsättningstillgångar				
Fordringar hos koncernföretag	211,7	128,9		184,1
Övriga fordringar	10,2	19,2		5,0
Kassa och bank	69,9	14,2		0,0
Summa omsättningstillgångar	291,8	162,3		189,2
SUMMA TILLGÅNGAR	629,1	514,6		521,7
EGET KAPITAL OCH SKULDER				
Eget kapital				
Aktiekapital		24,6		24,6
Fria reserver		304,0		305,5
Periodens resultat		-4,9		22,1
Summa eget kapital		323,7		352,2
Långfristiga skulder				
Obligationslån	Not 3	300,0	183,6	165,6
Summa långfristiga skulder		300,0	183,6	165,6
Kortfristiga skulder				
Leverantörsskulder		1,2	0,3	0,2
Skulder till koncernföretag		0,1	0,0	0,0
Upplupna kostnader och förutbetalda intäkter		3,8	2,6	3,3
Övriga kortfristiga skulder		0,3	1,1	0,4
Summa kortfristiga skulder		5,4	4,0	3,9
SUMMA EGET KAPITAL OCH SKULDER		629,1	514,6	521,7

FINANSIELL INFORMATION I SAMMANDRAG

	Q2	Q1	Q4	Q3	Q2	Q1	Q4	Q3
RESULTATRÄKNING (MSEK)	2021	2021	2020	2020	2020	2020	2019	2019
Total omsättning	545,3	549,6	739,8	548,1	505,4	564,9	706,8	535,9
Resultat								
Bruttoresultat	114,5	120,6	174,1	115,9	111,8	117,0	157,4	107,0
Rörelseresultat före avskrivningar (EBITDA)	10,1	18,0	57,6	22,1	18,3	15,9	45,1	13,1
Rörelseresultat efter avskrivningar (EBIT)	5,0	13,4	50,8	15,5	11,7	9,4	38,0	-23,6
Periodens resultat kvarvarande verksamhet	-2,9	11,4	37,0	12,9	3,8	4,3	29,5	-27,2
Periodens resultat verksamhet under försäljning	0,0	0,0	0,0	0,0	0,0	0,0	0,0	44,9
Marginal- och avkastningsmätt i %								
Bruttomarginal, %	21,0	21,9	23,5	21,1	22,1	20,7	22,3	20,0
EBIT-marginal, %	0,9	2,4	6,9	2,8	2,3	1,7	5,4	-4,4
ROCE, % ¹	0,7	2,0	7,8	2,4	1,8	1,4	5,9	-3,7
ROE, % ¹	-0,7	2,6	8,6	3,1	0,9	1,1	7,7	-7,3

BALANSRÄKNING (MSEK)

Tillgångar								
Summa anläggningstillgångar	149,4	153,0	152,1	160,8	166,2	174,8	172,0	178,7
Summa omsättningstillgångar ²	1 017,6	904,5	1 000,6	908,9	799,5	892,9	904,5	886,3
Summa tillgångar	1 167,0	1 057,5	1 152,7	1 069,7	965,7	1 067,7	1 076,5	1 065,0
Eget kapital och skulder								
Summa eget kapital	424,0	453,4	454,8	426,7	413,2	416,7	407,5	379,7
Summa långfristiga skulder	320,2	188,1	189,9	209,8	212,3	216,1	217,7	220,7
Summa kortfristiga skulder ²	422,8	416,0	508,0	433,2	340,2	434,9	451,3	464,6
Summa eget kapital och skulder	1 167,0	1 057,5	1 152,7	1 069,7	965,7	1 067,7	1 076,5	1 065,0

FINANSIELLA MÅTT

EMV av total omsättning, %	26,1	26,1	29,9	25,9	26,0	23,8	21,4	23,7
Kassaflöde från den löpande verksamheten per aktie, kr	-1,34	-0,25	1,95	-0,05	0,85	4,63	-0,93	-0,75
Resultat per aktie, kr	-0,25	0,98	2,99	1,03	0,26	0,29	2,34	1,40
Räntebärande nettoskuld, inklusive leasing enligt IFRS 16	-226,0	-183,1	-159,5	-177,5	-175,3	-187,3	-234,7	-225,4
Räntebärande nettoskuld, exklusive leasing enligt IFRS 16	-198,7	-152,4	-127,0	-142,1	-137,3	-146,1	-193,0	-181,7
Skuldsättningsgrad, ggr	0,5	0,3	0,3	0,4	0,4	0,4	0,6	0,6
Soliditet, %	36,3	42,9	39,5	39,9	42,8	39,0	37,9	35,7
Aktiekurs, kr	96,0	100,0	47,4	42,0	34,6	30,0	41,5	42,2

KASSAFLÖDE

Netto från löpande verksamheten	-16,4	-3,1	23,9	-0,6	10,4	56,9	-11,4	-9,2
Investeringsverksamheten	-1,6	-23,6	-1,9	-1,0	1,9	-9,6	3,7	9,1
Finansieringsverksamheten	87,1	3,3	-8,9	-6,9	-16,1	-1,2	6,2	-88,7
Kassaflöde från avyttrad verksamhet	0,0	0,0	0,0	0,0	0,0	0,0	0,0	72,2
Periodens kassaflöde	69,1	-23,4	13,1	-8,5	-3,8	46,1	-1,5	-16,6

¹ Nyckeltalen baseras från och med 2021 på 12 månaders rullande sysselsatt kapital respektive eget kapital.

² Från och med 2019 kvartal fyra har koncernen bytt redovisningsprincip till att koncernens cash pool redovisas netto i sin helhet som likvida medel i moderbolaget. Dotterbolagens andel av cash pool-kontona redovisas som en kortfristig fordran eller skuld gentemot moderbolaget.

DEFINITIONER

Total omsättning och Omsättning	Nettoomsättning inklusive valutaeffekter och övriga rörelseintäkter
Bruttomarginal	Bruttoresultatet i procent av periodens nettoomsättning
EBITDA	Rörelseresultat före avskrivningar och nedskrivningar
Räntebärande nettoskuld	Skulder till kreditinstitut, obligationslån samt övriga räntebärande skulder, minus kassa och bank
EBIT-marginal	Rörelseresultat efter avskrivningar i procent av periodens nettoomsättning
ROCE	Rörelseresultat efter avskrivningar dividerat med 12 månaders rullande sysselsatt kapital
ROE	Periodens resultat efter skatt dividerat med 12 månaders rullande eget kapital
Kassaflöde från den löpande verksamheten per aktie	Kassaflöde från den löpande verksamheten dividerat med genomsnittligt antal aktier under perioden
Resultat per aktie	Periodens nettoresultat dividerat med genomsnittligt antal aktier under perioden
Soliditet	Eget kapital i procent av balansomslutningen vid periodens slut
Skuldsättningsgrad	Netto räntebärande skulder i relation till eget kapital vid periodens slut
Övrigt totalresultat	Periodens omräkningsdifferens vid omräkning av utländska dotterbolag
Rörelsekapital i % av 12 månaders rullande omsättning	Summan av lager, kundfordringar och leverantörsskulder i % av 12 månaders rullande omsättning
Totalt rörelsekapital	Summan av lager, kundfordringar och leverantörsskulder samt övriga omsättningstillgångar och övriga kortfristiga skulder

NOTER

NOT 1 - REDOVISNINGSPRINCIPER

Koncernredovisningen har upprättats i enlighet med International Financial Reporting Standards (IFRS) och IFRS Interpretations Committee-tolkningar sådana de antagits av EU. Vidare har rekommendation från Rådet för finansiell rapportering, RFR 1 avseende Kompletterande redovisningsregler för koncerner tillämpats. Denna delårsrapport är för koncernen upprättad i överensstämmelse med Årsredovisningslagen (ÅRL) och IAS 34 Delårsrapportering och för moderbolaget i enlighet med Årsredovisningslagen och Rådet för finansiell rapportering rekommendation RFR 2, Redovisning för juridiska personer. De redovisningsprinciper som tillämpats för koncernen och moderbolaget överensstämmer med de redovisningsprinciper som användes vid upprättandet av den senaste årsredovisningen.

Nya eller reviderade IFRS-standarder och tolkningsuttalanden för 2021 har inte haft någon väsentlig effekt på koncernens finansiella ställning, resultat eller upplysningar.

NOT 2 - STÄLLDA SÄKERHETER FÖR EGNA AVSÄTTNINGAR OCH SKULDER, MSEK

SKULDER TILL KREDITINSTITUT	KONCERNEN		MODERBOLAGET	
	2021-06-30	2020-12-31	2021-06-30	2020-12-31
Företagsinteckningar	77,1	75,6	5,0	5,0
Aktier i dotterbolag	271,3	256,4	180,6	180,6
Pantförskrivna tillgångar	15,0	17,6	0,0	0,0
Övriga garantier	21,0	21,2	0,0	0,0

NOT 3 - OBLIGATIONSÅN

DistIT AB emitterade den 19 maj 2021 ett nytt fyraårigt seniort, icke-säkerställt obligationslån om 300 MSEK inom en ram om 800 MSEK. Obligationslånet har en rörlig ränta om tre månaders STIBOR plus 450bps. Obligationerna registrerades för handel vid Nasdaq Stockholm den 17 juni 2021. Lånet redovisas netto med 300,0 MSEK i balansräkningen.

I samband med emissionen av de nya obligationerna har DistIT återköpt och cancelleerat sammanlagt totalt 100 MSEK av bolagets befintliga utestående obligationer med slutligt förfall den 14 maj 2022 (ISIN: SE0011166842) samt 66 MSEK av befintliga obligationer som bolaget innehar.

NOT 4 - SEGMENTSINFORMATION OCH UPPLYSNINGAR OM KATEGORIER AV OMSÄTTNING OCH EBIT, MSEK

OMSÄTTNING PER VARUMÄRKE	APR-JUN		JAN-JUN		HELÅR
	2021	2020	2021	2020	2020
Egna varumärken	142,5	131,4	285,7	266,2	692,2
Externa varumärken	403,3	370,9	807,6	796,6	1 724,7
Övriga intäkter	-0,5	3,0	1,6	7,5	4,3
Summa	545,3	505,4	1 094,9	1 070,3	2 358,2

OMSÄTTNING PER SEGMENT ¹	APR-JUN		JAN-JUN		HELÅR
	2021	2020	2021	2020	2020
Aurora Deltaco	414,7	406,8	842,8	840,0	1 879,0
Septon	81,6	58,4	149,4	145,3	296,7
Sominis	50,6	42,6	104,2	85,9	182,5
Övrigt/elimineringar	-1,6	-2,4	-1,5	-0,9	0,0
Summa	545,3	505,4	1 094,9	1 070,3	2 358,2

¹ Under 2019 genomfördes en organisatorisk sammanslagning av bolagen Aurora och Deltaco och en full integration av verksamheterna pågår. Sedan första kvartalet 2021 rapporteras dessa bolag som ett sammanslaget segment.

OMSÄTTNING PER LAND	APR-JUN		JAN-JUN		HELÅR
	2021	2020	2021	2020	2020
Sverige	253,3	237,0	509,5	510,9	1 127,5
Finland	44,3	46,1	92,1	97,3	207,3
Danmark	105,6	102,9	212,4	209,6	479,9
Norge	56,2	51,3	114,1	119,4	251,5
Övriga Europa	85,9	68,1	166,8	133,1	292,0
Summa	545,3	505,4	1 094,9	1 070,3	2 358,2

EBIT PER SEGMENT ¹	APR-JUN		JAN-JUN		HELÅR
	2021	2020	2021	2020	2020
Aurora Deltaco	7,8	12,1	26,9	24,7	92,7
Septon	1,8	3,7	-1,4	5,7	8,5
Sominis	1,3	2,8	4,4	3,9	9,3
Övrigt/elimineringar	-5,9	-6,9	-11,5	-13,2	-23,1
Summa	5,0	11,7	18,4	21,1	87,4

NOT 5 - VALUTAKURSDIFFERENSER

Valutakursdifferenser av rörelsekaraktär redovisas enligt IFRS i rörelseresultatet som övriga rörelseintäkter-/ kostnader. Hit hänförs alla valutadifferenser som uppstår med anledning av åtaganden gentemot kunder och leverantörer. Övriga valutakursdifferenser klassificeras som finansiella vilka består bland annat av valutakursdifferenser på lån och banksaldon i främmande valuta.

Valutajusteringar beroende på omräkning av utländska verksamheter redovisas i "Övrigt totalresultat".

NOT 6 - FÖRÄNDRING LÅN

Förändring av lån uppgår 30 juni 2021 till 119,3 MSEK (-13,9) och består av lösen gammal obligation -165,6 MSEK köp av ny obligation 300,0 MSEK samt minskade skulder till kreditinstitut om -15,1 MSEK. Motsvarande siffra för 31 december 2020 uppgår till -24,2 MSEK varav -18,0 MSEK är återköp av egen obligation och -6,2 MSEK är lägre skulder till kreditinstitut.

¹ Under 2019 genomfördes en organisatorisk sammanslagning av bolagen Aurora och Deltaco och en full integration av verksamheterna pågår. Sedan första kvartalet 2021 rapporteras dessa bolag som ett sammanslaget segment.



DIST IT 