

BOKSLUTSKOMMUNIKÉ

1 januari - 31 december 2017

Stark avslutning på året drivet av förvärv.

FJÄRDE KVARTALET

- Omsättningen ökar till 609,2 MSEK (499,2).
- Rörelseresultat efter avskrivningar ökar till 30,0 MSEK (25,2).
- Periodens resultat ökar till 22,1 MSEK (17,5 MSEK).
- Resultat per aktie* uppgår till 1,66 SEK (1,33 SEK).

HELÅR JANUARI TILL DECEMBER

- Omsättningen ökar till 1 780,7 MSEK (1 542,3).
- Rörelseresultat efter avskrivningar ökar till 59,1 MSEK (52,6).
- Periodens resultat ökar till 41,3 MSEK (36,5).
- Resultat per aktie* uppgår till 2,97 SEK (2,74 SEK).
- Styrelsen föreslår årsstämman den 24 april 2018 att besluta om en oförändrad ordinarie utdelning om 1,75 SEK per aktie.

I enlighet med IFRS 5 separeras den under Q3 2016 utdelade verksamheten (Alcadon) från den kvarvarande verksamheten (Aurora, Septon, Sominis, SweDeltaco). Presenterade siffror på denna sida avser den kvarvarande verksamheten.

*avser moderbolagets aktieägare

	OKT-DEC		JAN-DEC	
	2017	2016	2017	2016
Rörelsens intäkter, MSEK	609,2	499,2	1 780,6	1 542,3
Bruttomarginal, %	21,3	23,3	22,9	23,6
Rörelseresultat efter avskrivningar (EBIT), MSEK	30,0	25,2	59,1	52,6
Periodens resultat, MSEK	22,1	17,5	41,3	36,5
Resultat per aktie*, SEK	1,66	1,33	2,97	2,74

Väsentliga händelser under helåret 2017

- DistIT AB (publ) slutför förvärvet av Septon Electronic AB i januari.
- DistIT AB (publ) förvärvar UAB Sominis Technology i maj.
- SweDeltaco AB förvärvar Winther Wireless AB i oktober.
- Septon Electronic AB tecknar distributionsavtal avseende Martin Professional (januari 2018).

Organisatoriska förändringar

- Ali Motazedi utsågs den 22 september 2017 till verkställande direktör och koncernchef i SweDeltaco AB. Styrelsen har den 16 januari 2018 utsett Stefan Charette till styrelsens ordförande. Samma dag har styrelsen utsett Arne Myhrman till tf. verkställande direktör och koncernchef i DistIT AB efter att Siamak Alian bett att få lämna denna roll för att övergå till andra uppgifter i koncernen. Med anledning av ovanstående har Arne Myhrman meddelat valberedningen att han utgår ur valberedningen inför årsstämman 2018.

KONCERNENS NYCKELTAL

	KVARTAL		HELÅR	
	OKT-DEC 2017	OKT-DEC 2016	JAN-DEC 2017	JAN-DEC 2016
Rörelsens intäkter, MSEK*	609,2	499,2	1 780,6	1 542,3
Rörelseresultat före avskrivningar (EBITDA), MSEK*	32,5	28,4	71,2	64,9
Rörelseresultat efter avskrivningar (EBIT), MSEK*	30,0	25,2	59,1	52,6
Bruttomarginal, %*	21,3	23,3	22,9	23,6
Rörelsemarginal före avskrivningar (EBITDA), %*	5,3	5,7	4,0	4,2
Rörelsemarginal efter avskrivningar (EBIT), %*	4,9	5,0	3,3	3,4
Periodens resultat från kvarvarande verksamhet, MSEK*	22,1	17,5	41,3	36,5
Periodens resultat från utdelad verksamhet, MSEK	0,0	0,0	0,0	393,3
Periodens resultat, MSEK	22,1	17,5	41,3	429,8
Nettomarginal, %	3,6	3,5	2,3	27,9
Soliditet, % **	32,0	34,5	32,0	34,5
Avkastning på eget kapital, % **	6,4	5,2	11,8	12,8
Netto räntebärande skulder*/***	227,9	126,9	227,9	126,9
Kassaflöde från den löpande verksamheten, MSEK*	-3,3	-7,8	11,5	-30,2
Kassaflöde från den löpande verksamheten per aktie, SEK*	-0,27	-0,64	0,94	-2,46
Eget kapital per aktie, SEK **	27,54	27,66	27,54	27,66
Resultat per aktie kvarvarande verksamhet, SEK*	1,66	1,33	2,97	2,74
Resultat per aktie från utdelad verksamhet, SEK	0,00	0,00	0,00	31,74
Resultat per aktie, SEK	1,66	1,33	2,97	34,48
Genomsnittligt antal aktier, st	12 281 961	12 281 961	12 281 961	12 281 961
Antalet anställda vid periodens utgång*	252	223	252	223

* Avser kvarvarande verksamhet

** Eget kapital för innehav utan bestämmande inflytande har inkluderats i eget kapital

*** Inkluderar obligationsinvesteringar i Alcadon per 31 december 2016 om 30,0 MSEK

Bolaget tillämpar ESMA:s riktlinjer för alternativa nyckeltal. Ett alternativt nyckeltal är ett finansiellt mått som inte definieras eller anges i tillämpliga regler för finansiell rapportering (t ex IFRS och årsredovisningslagen). De alternativa nyckeltalen ska därför förklaras i de finansiella rapporterna. I enlighet med dessa riktlinjer definieras koncernens alternativa nyckeltal på sidan 17 i delårsrapporten. Koncernen tillämpar alternativa nyckeltal eftersom bolaget anser att de ger värdefull kompletterande information till ledning och investerare då de är centrala för förståelsen och utvärderingen av koncernens verksamhet.

Undertecknad försäkrar att denna delårsrapport ger en rättvisande översikt av moderbolagets och koncernens verksamhet, ställning och resultat samt beskriver väsentliga risker och osäkerhetsfaktorer som moderbolaget och de företag som ingår i koncernen står för.

Tullinge den 21 februari 2018

Arne Myhrman, t.f. VD
enligt styrelsens bemyndigande

Nyckeltal för respektive bolag som en juridisk enhet och utan att ta hänsyn till exempelvis koncernmässiga avskrivningar, moderbolagets resultat, m.m.

	KVARTAL		HELÅR	
	OKT-DEC 2017	OKT-DEC 2016	JAN-DEC 2017	JAN-DEC 2016
AURORA				
Nettoomsättning, MSEK	308,8	308,9	874,2	843,2
Rörelseresultat före avskrivningar (EBITDA), MSEK	27,9	21,8	50,6	45,7
Rörelseresultat efter avskrivningar (EBIT), MSEK	27,5	21,4	48,9	44,0
Bruttomarginal, %	23,4	22,0	23,1	23,2
Rörelsemarginal före avskrivningar (EBITDA), %	9,0	7,1	5,8	5,4
Rörelsemarginal efter avskrivningar (EBIT), %	8,9	6,9	5,6	5,2

	KVARTAL		HELÅR	
	OKT-DEC 2017	OKT-DEC 2016	JAN-DEC 2017	JAN-DEC 2016
SEPTON*				
Nettoomsättning, MSEK	40,3	-	119,6	-
Rörelseresultat före avskrivningar (EBITDA), MSEK	2,4	-	12,2	-
Rörelseresultat efter avskrivningar (EBIT), MSEK	2,3	-	12,1	-
Bruttomarginal, %	23,1	-	27,8	-
Rörelsemarginal före avskrivningar (EBITDA), %	6,0	-	10,2	-
Rörelsemarginal efter avskrivningar (EBIT), %	5,7	-	10,1	-

* Septon ingår i DistIT-koncernen från och med 9 januari 2017.

	KVARTAL		HELÅR	
	OKT-DEC 2017	OKT-DEC 2016	JAN-DEC 2017	JAN-DEC 2016
SOMINIS**				
Nettoomsättning, MSEK	39,7	-	82,1	-
Rörelseresultat före avskrivningar (EBITDA), MSEK	1,4	-	2,9	-
Rörelseresultat efter avskrivningar (EBIT), MSEK	1,3	-	2,8	-
Bruttomarginal, %	11,1	-	10,0	-
Rörelsemarginal före avskrivningar (EBITDA), %	3,5	-	3,5	-
Rörelsemarginal efter avskrivningar (EBIT), %	3,3	-	3,4	-

** Sominis ingår i DistIT-koncernen från och med 24 maj 2017.

	KVARTAL		HELÅR	
	OKT-DEC 2017	OKT-DEC 2016	JAN-DEC 2017	JAN-DEC 2016
SWEDEL TACO				
Nettoomsättning, MSEK	223,7	193,2	717,2	709,1
Rörelseresultat före avskrivningar (EBITDA), MSEK	5,0	9,3	19,6	28,6
Rörelseresultat efter avskrivningar (EBIT), MSEK	3,1	6,8	10,5	19,1
Bruttomarginal, %	19,9	25,2	23,1	23,8
Rörelsemarginal före avskrivningar (EBITDA), %	2,2	4,8	2,7	4,0
Rörelsemarginal efter avskrivningar (EBIT), %	1,4	3,5	1,5	2,7



VD HAR ORDET

KONCERNEN

DistITs verksamhetsår 2017 har varit händelserikt både vad avser förvärv och en fortsatt utveckling av de två största verksamheterna i koncernen. Koncernens organiska tillväxt för kvarvarande verksamheter är 2 % och tillväxt genom de två förvärv som genomförts är 13 %. Koncernens totala omsättningsökning är 15 % motsvarande 238 MSEK. Rörelseresultatet efter avskrivningar har förbättrats med 12 % till 59,1 MSEK (52,6) där framför allt Aurora och de två förvärvade bolagen (Septon Electronic AB och Sominis Technology UAB) uppvisar goda resultat. Koncernens försämrade bruttomarginal under fjärde kvartalet är hänförligt till SweDeltaco-koncernen.

AURORA

För Aurora är årets sista kvartal årets viktigaste, vad avser försäljning och resultat. Försäljningen under fjärde kvartalet 2017 är 309 MSEK och i linje med föregående år (309 MSEK). Rörelseresultatet efter avskrivningar har under fjärde kvartalet förbättrats med 28 % till 27,5 MSEK (21,4). Det förbättrade rörelseresultatet under fjärde kvartalet beror framför allt på en bra försäljning av nya A-Brands samtidigt som Auroras basverksamhet med försäljning av tillbehör av hemelektronik till den nordiska detaljhandeln bibehållit sina volymer i en sviktande hemelektronikmarknad.

Den stabila omsättnings- och resultatutvecklingen för Aurora resulterar för 2017 i en omsättningstillväxt med 4 %, från 843 MSEK till 874 MSEK. Rörelseresultatet efter avskrivningar ökar under samma period med 11 % från 44,0 MSEK till 48,9 MSEK.

Genom de förstärkningar av organisationen, A-Brands och ständiga förbättringar av erbjudandet som sker står Aurora väl rustat inför kommande verksamhetsår.

SEPTON

Den förvärvade verksamheten Septon Electronic AB konsolideras i koncernen från den 1 januari 2017. Omsättningen under året uppgår till 119,6 MSEK med ett rörelseresultat efter avskrivningar om 12,1 MSEK. En lägre bruttomarginal under fjärde kvartalet jämfört med tidigare kvartal är av engångskaraktär. Omsättning och resultat är i linje med DistIT´s förväntningar. Verksamheten riktar sig till professionella installatörer inom ljudbranschen och kännetecknas av en stabil omsättning och stabilt resultat jämnt fördelat under verksamhetsåret. Marknaden arbetar ofta med upphandlingar och försäljning baserat på offerter vilket kännetecknas av långa försäljningsprocesser och anbud med unika förutsättningar i varje affär. Detta arbete ställer krav på kvalitet och produktkunskap i organisationen och på bolagets leverantörer. Framtida utveckling planeras att ske genom ett utökat produktprogram och en geografisk expansion.

SOMINIS

Den förvärvade verksamheten Sominis Technology UAB ingår i koncernen från den 24 maj 2017. Omsättningen under året uppgår till 82,1 MSEK med ett rörelseresultat efter avskrivningar om 2,8 MSEK. Omsättning och resultat är i linje med DistIT´s förväntningar. En jämn försäljning under året, till kunder i Europa, sker av reservdelar och originaltillbehör till kända märkesvaror. Kunder inom e-handel, som präglas av prispress och hög rörlighet, utgör en växande andel av försäljningen och ställer krav på snabba omställningar. Sominis med sin höga teknologimognad är väl rustade för att möta dessa utmaningar.

SWEDELTAO

Under året har SweDeltaco förvärvat Winther Wireless AB, en ledande nischdistributör med fokusering på trådlösa nätverkslösningar för inom- och utomhusbehov. Den förvärvade verksamheten ingår i koncernen från den 1 november 2017. Den förvärvade verksamheten utgör under verksamhetsåret 2017 mindre än 5 % av SweDeltaco-koncernens omsättning och resultat särredovisas inte.

Försäljningen under fjärde kvartalet 2017, 224 MSEK (193) är en ökning med 16 % jämfört med föregående år. En lägre bruttomarginal under fjärde kvartalet tillsammans med utförsäljning av produkter under inköpspris, skrotning av produkter och kostnader av engångskaraktär medför att rörelseresultatet efter avskrivningar under fjärde kvartalet försämras till 3,1 MSEK (6,8).

Försäljningsökningen under året uppgår till 1 %, till 717 MSEK (709). Rörelseresultatet efter avskrivningar uppgår till 10,5 MSEK (19,1).

SweDeltaco har under 2017 genomfört organisationsförändringar och i 2018 påbörjat flytt av sin lagerverksamhet i Tullinge till en tredjepartslösning. Genomförda förändringar och kostnadsbesparingar förväntas att ge en resultatförbättring under de kommande kvartalen. Företagsledningen i SweDeltaco har i uppdrag att återställa lönsamheten.

EMV

Både Aurora och SweDeltaco äger välkända varumärken inom IT och hemelektronik. Produkter med egna märkesvaror (EMV) har för båda bolagen haft en bra utveckling under 2017. Den totala försäljningen av EMV under 2017 uppgick till drygt 408 MSEK (394) vilket utgör cirka 23 % (25 %) av den totala omsättningen i DistIT-koncernen. EMV har större frihet och flexibilitet när det gäller prissättning och möjlighet till bättre kontroll över produktens egenskaper och kvalitet. Aurora och SweDeltaco har de bästa förutsättningarna för fortsatt framgång av EMV och avser att öka de egna märkesvarornas andel av omsättningen under 2018, dels genom nya egna märkesvaror i befintligt sortiment men även genom utökade produktgrupper.

Siamak Alian
VD och Koncernchef
Till och med 16 januari 2018

Arne Myhrman
t.f. VD och Koncernchef
Från och med 17 januari 2018

FINANSIELL INFORMATION

KASSAFLÖDE, INVESTERINGAR OCH LIKVIDA MEDEL

Kassaflödet från den löpande verksamheten uppgår för året till 11,5 MSEK (-30,2). Kassaflödet från investeringsverksamheten uppgår 2017 till -37,2 MSEK (-41,5) där -64,3 MSEK investerats vid förvärv av dotterbolag samtidigt som innehavet i Alcadon Group ABs (publ) obligationslån på 30,0 MSEK avyttrats. Kassaflödet från finansieringsverksamheten uppgår till 7,0 MSEK (115,0). Företagets lån har under året ökat med 40,8 MSEK. Utdelningen till aktieägarna uppgick till 33,8 MSEK.

Koncernens likvida medel uppgår till 76,9 MSEK (95,4) som tillsammans med utnyttjade kreditlimitar medför att disponibla likvida medel uppgår till 75,6 MSEK (71,2). Räntebärande nettoskuld uppgår till 227,9 MSEK (126,9).

Rörelsekapitalet har jämfört med föregående år ökat med 22 % för koncernen till 481,7 MSEK. Ökningen av rörelsekapital är framför allt hänförlig till den ökande omsättningen men också till en relativt sätt lägre leverantörsskuld. Koncernens rörelsekapital i % av 12 månaders rullande omsättning uppgår per 31 december till 27,1 % jämfört med 25,6 % för koncernen föregående år.

PERSONAL

Antalet anställda uppgick vid periodens utgång till 252 personer (223). Medelantalet anställda under perioden uppgick till 242 personer (212).

VALUTAKURSDIFFERENSER

Valutakursdifferenser av rörelsekaraktär redovisas enligt IFRS i rörelseresultatet som övriga rörelseintäkter-/kostnader. Hit klassificeras alla valutadifferenser som uppstår med anledning av åtaganden gentemot kunder och leverantörer. Övriga valutakursdifferenser klassificeras som finansiella valutakursdifferenser vilka består bland annat av valutakursdifferenser på lån och banksaldon i främmande valuta.

Årets valutakursförluster av rörelsekaraktär uppgår till 1,6 MSEK. De finansiella valutakursvinsterna var under perioden 1,4 MSEK.

Valutajusteringar beroende på omräkning av utländska verksamheter redovisas i "Övrigt totalresultat".

MODERBOLAGET

Verksamheten i moderbolaget omfattar koncernledning, ekonomi och IR/PR. Moderbolagets nettoomsättning, vilken i sin helhet är koncernintern, uppgick för perioden till 10,9 MSEK (11,1). Resultatet efter finansiella poster uppgick till 6,3 MSEK (4,9). Nettoinvesteringar i materiella anläggningstillgångar uppgick till 0,0 MSEK (0,0). Den 31 december 2017 uppgick likvida medel till 39,8 MSEK (77,0). Antalet anställda i moderbolaget uppgick vid periodens utgång till 2 personer (2).

RISKER OCH OSÄKERHETSFAKTORER

De risker och osäkerhetsfaktorer som gäller för DistIT finns beskrivna i 2016 års årsredovisning sid 28 till 31. De finns även på bolagets hemsida www.distit.se under Bolagsstyrningsrapporten 2016. Inga väsentliga förändringar har inträffat som föranleder en ändring av dessa beskrivningar.

GOODWILL

Goodwill testas löpande för att identifiera eventuella nedskrivningsbehov och redovisas till anskaffningsvärde minskat med ackumulerade nedskrivningar. Nedskrivningsprövningen som genomfördes vid årsskiftet visade på att inget nedskrivningsbehov förelåg. Goodwill uppgick per den 31 december 2017 till 77,2 MSEK.

ÅRSSTÄMMA 2017

Årsstämma i DistIT AB avhölls den 3 maj 2017. För information om årsstämman och de beslut som fattades hänvisas till bolagets kommuniké från årsstämman som finns att läsa på bolagets webbplats www.distit.se.

STYRELSE

Styrelsen har inom sig den 16 januari 2018 utsett Stefan Charette till styrelsen ordförande för tiden fram till dess att ny ordförande valts av årsstämman 2018. Styrelsen kommer intill årsstämman 2018 att bestå av Stefan Chartte (styrelseordförande), Charlotte Hansson, Jonas Mårtensson, Anders Nordlöw och Arne Myhrman.

VALBEREDNING

Valberedningen har inför årsstämman 2018 bestått av Anders Bladh, Tedde Jeansson, Martin Nilsson, Stefan Charette och Arne Myhrman. Under januari 2018 har Arne Myhrman lämnat valberedningen efter att ha lämnat posten som Ordförande i DistIT AB och istället

utsetts till t.f. VD i DistIT AB.

Anders Bladh är valberedningens ordförande.

Valberedningen uppfyller de riktlinjer beträffande

oberoende som framgår av Svensk kod för bolagsstyrning.

Valberedningen representerar en bred erfarenhet av arbete i styrelser och nomineringsförfaranden.

Valberedningen har haft tre protokollförda sammanträden sedan den 13 september 2017. En redogörelse över valberedningens arbete och principer kommer att lämnas i valberedningens förslag och yttrande inför årsstämman 2018 som offentliggörs i samband med att kallelse till årsstämman sker, vilken beräknas publiceras i mitten av mars månad 2018.

FRAMTIDA UTVECKLING

Koncernen kommer att fortsätta utveckla egna märkesvaror parallellt med distributionen av erkända, väletablerade varumärken likväl som övriga varumärken. Koncernen bedömer löpande möjliga strategiska förvärv likväl som kompletterande förvärv. Styrelsens finansiella mål är att DistIT-koncernen ska uppnå en vinststillväxt per aktie om 10 % per år sett över en konjunkturcykel samt en soliditet som ska uppgå till minst 35 %. Individuella operativa finansiella mål sätts för varje dotterbolag.

FINANSIELL KALENDER 2018

Delårsrapport januari – mars 2018

24 april 2018, kl. 08:00

Årsstämma

24 april 2018, kl. 10:00 i Tullinge

Delårsrapport januari – juni 2018

17 augusti 2018, kl. 08:00

Delårsrapport januari – september 2018

26 oktober 2018, kl. 08:00

DistIT AB (publ)

Alfred Nobels Allé 109
146 48 Tullinge

www.distit.se

Organisationsnummer

556116-4384

Arne Myhrman, t.f. VD & koncernchef

tel. +46 8 555 762 00
mob. +46 73 383 64 67

Ove Ewaldsson, CFO

tel. +46 8 518 169 42
mob. +46 70 325 49 73

DISTITS AKTIE OCH ÄGARE

NOTERINGSPLATS

DistITs aktie är listad på NASDAQ OMX First North sedan 19 april 2011 och på First North Premier sedan 28 april 2015. För bolag anslutna till NASDAQ OMX First North krävs en Certified Adviser vilken bland annat skall utöva viss tillsyn. Remium Nordic Holding AB är DistITs Certified Adviser.

AKTIEINFORMATION

Kortnamn	DIST
ISIN-kod	SE0003883800
Antal aktier	12 281 961
Handelspost	1 aktie
Röstvärde	1 röst per aktie

AKTIEFAKTA

Aktiens stängningskurs har under året varierat från 39,10 SEK (41,00) som lägst och till 73,50 SEK (72,00) som högst. Aktiens stängningskurs på årets sista handelsdag den 29 december 2017 var 41,10 SEK (48,70) vilket innebar en minskning med 15,61 % i jämförelse med aktiens stängningskurs den sista handelsdagen 2016. DistITs börsvärde uppgick per den 31 december 2017 till 504,8 MSEK (598,1).

Antalet aktieägare i DistIT uppgick den 31 december 2017 till 6 602. Av dessa hade 371 fler än 1 000 aktier vardera. I genomsnitt omsattes 9 977 aktier (10 401) per börsdag under 2017. DistITs aktiekapital uppgick den 31 december 2017 till 24 563 922 SEK fördelat på 12 281 961 aktier.

OBLIGATIONSÅN

DistIT AB har den 16 maj 2014 emitterat ett femårigt icke-säkerställt obligationslån om 100 mkr inom en ram om 200 mkr. Obligationslånet förfaller den 22 maj 2019.

Obligationslånet löper med en kupongränta om 3-månaders Stibor plus 400bps.

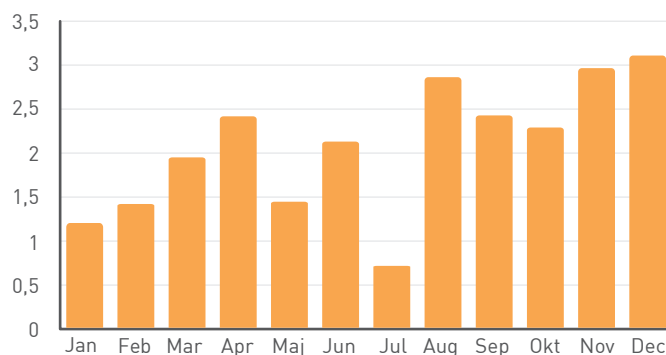
Obligationslånet har noterats på Företagsobligationslistan vid Nasdaq Stockholm med första handelsdag den 8 maj 2015.

OBLIGATIONSINFORMATION

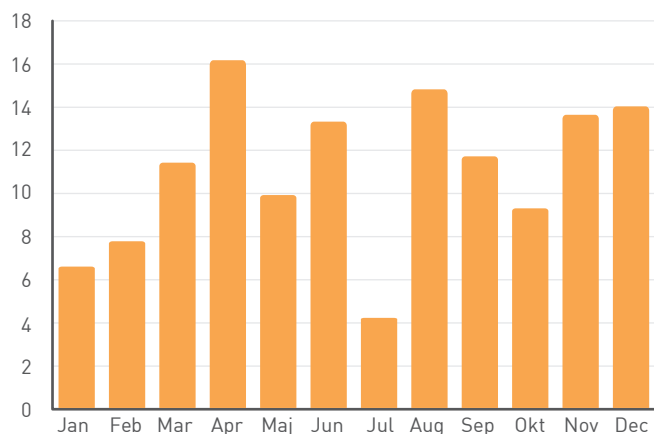
Namn	DIST 1
Namn	FRN 20142019 nr1
ISIN	SE0005962214
CCY	SEK
Kupong	4,000
Slutdatum	2019-05-15

INNEHAV	Aktieägare	Antal aktier
1-500	5 898	463 666
501-1000	333	269 218
1001-5000	259	605 010
5001-10000	42	318 459
10001-15000	17	208 232
15001-20000	6	108 303
20001-	47	10 309 073
Totalt	6 602	12 281 961

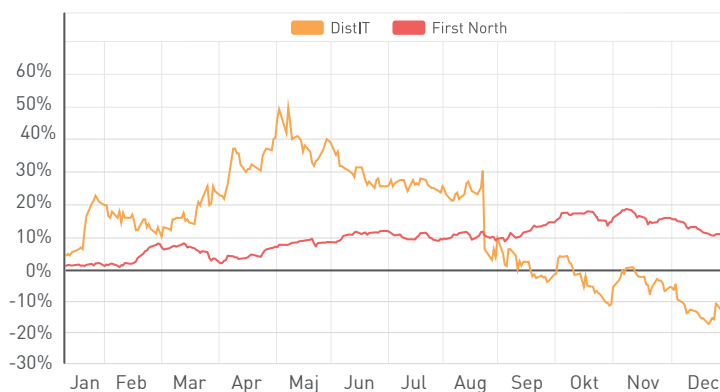
OMSÄTTNING (100 000-TAL)



OMSÄTTNING VÄRDE MSEK



DISTIT AKTIEUTVECKLING (PROCENT) JAN-DEC 2017



DE 25 STÖRSTA AKTIEÄGARNA 2017-12-31

NAMN	Antal aktier	Andel kapital och röster (%)
RIBBSKOTTET AB	1 700 000	13,84%
FÖRSÄKRINGSAKTIEBOLAGET, AVANZA PENSION	1 338 616	10,90%
ATHANASE INDUSTRIAL PARTNER	1 236 477	10,07%
CATELLA FONDFÖRVALTNING	1 221 428	9,94%
JEANSSON, THEODOR	515 000	4,19%
HUMLE KAPITALFÖRVALTNING AB	368 307	3,00%
HAJSKÄRET INVEST AB	358 459	2,92%
ALIAN, SIAMAK	300 556	2,45%
TAMT AB	292 051	2,38%
JÉANSSON, KRISTOFFER	250 000	2,04%
SVENSKA HANDELSBANKEN MARKETS	230 000	1,87%
NORDEA INVESTMENT FUNDS	228 970	1,86%
WIKSTRÖM, JONAS	212 000	1,73%
UNITED COMPUTER SYSTEMS	211 001	1,72%
JEANSSON, CECILIA	178 900	1,46%
MÄRTENSSON, JONAS	165 092	1,34%
ÅLANDSBANKEN I ÄGARES STÄLLE	134 262	1,09%
DIRBAL AB	100 000	0,81%
WIKSTRÖM, PETER	100 000	0,81%
MOTAZEDI, ALI REZA	90 000	0,73%
JÄRNSTRÖM, MATZ	80 000	0,65%
GULDBRAND, MATS	78 368	0,64%
JEANSSON DÖDSBO, KATARINA	75 191	0,61%
NORDNET PENSIONS FÖRSÄKRING AB	53 090	0,43%
BJÄRINGER, MARTIN	50 000	0,41%
SUMMA DE 25 STÖRSTA ÄGARNA	9 567 768	77,90%
SUMMA ÖVRIGA ÄGARE	2 714 193	22,10%
TOTALT	12 281 961	100,00%

KONCERNEN

DISTIT KONCERNEN RESULTATRÄKNING (BELOPP I MSEK)	KVARTAL		HELÅR	
	OKT-DEC 2017	OKT-DEC 2016	JAN-DEC 2017	JAN-DEC 2016
Rörelsens intäkter	609,2	499,2	1 780,6	1 542,3
Summa intäkter	609,2	499,2	1 780,6	1 542,3
Rörelsekostnader	-576,7	-470,8	-1 709,4	-1 477,4
Rörelseresultat före avskrivningar	32,5	28,4	71,2	64,9
Avskrivningar materiella tillgångar	-0,8	-0,7	-2,9	-2,8
Avskrivningar immateriella tillgångar	-1,7	-2,5	-9,2	-9,5
Rörelseresultat	30,0	25,2	59,1	52,6
Finansnetto	-0,6	-1,5	-5,4	-5,3
Resultat efter finansiella poster	29,4	23,7	53,7	47,3
Skatt på årets resultat	-7,3	-6,2	-12,4	-10,8
Periodens resultat från kvarvarande verksamheter	22,1	17,5	41,3	36,5
Periodens resultat från utdelad verksamhet	0,0	0,0	0,0	393,3
Periodens resultat	22,1	17,5	41,3	429,8
Hänförligt till:				
Moderföretagets aktieägare	20,4	16,5	36,5	423,5
Innehav utan bestämmande inflytande	1,7	1,0	4,8	6,3
Periodens resultat	22,1	17,5	41,3	429,8
Övrigt totalresultat				
Periodens omräkningsdifferens vid omräkning av utländska dotterbolag	-0,8	-0,7	-1,9	2,4
Summa periodens totalresultat	21,3	16,8	39,4	432,2
Summa totalresultat för perioden hänförligt till:				
Moderbolagets aktieägare	19,6	15,8	34,6	425,9
Innehav utan bestämmande inflytande	1,7	1,0	4,8	6,3

DATA PER AKTIE	KVARTAL		HELÅR	
	OKT-DEC 2017	OKT-DEC 2016	JAN-DEC 2017	JAN-DEC 2016
Antal aktier				
Antal aktier vid periodens utgång, st	12 281 961	12 281 961	12 281 961	12 281 961
Genomsnittligt antal aktier, st	12 281 961	12 281 961	12 281 961	12 281 961
Resultat per aktie				
Periodens resultat per aktie, kr	1,66	1,33	2,97	34,48
Periodens resultat per aktie från kvarvarande verksamheter, kr	1,66	1,33	2,97	2,74
Periodens resultat per aktie från utdelad verksamhet, kr	0,00	0,00	0,00	31,74
Eget kapital per aktie				
Eget kapital per aktie vid periodens utgång, kr	27,54	27,66	27,54	27,66

**DISTIT KONCERNEN
BALANSRÄKNING (BELOPP I MSEK)****HELÅR**

2017-12-31

2016-12-31

ANLÄGGNINGSTILLGÅNGAR

Goodwill	77,2	36,3
Övriga immateriella anläggningstillgångar	49,4	57,1
Materiella anläggningstillgångar	47,9	46,5
Finansiella anläggningstillgångar	8,6	37,6
Summa anläggningstillgångar	183,1	177,5

OMSÄTTNINGSTILLGÅNGAR

Varulager	403,1	361,3
Kundfordringar	415,2	344,5
Övriga omsättningstillgångar	31,1	31,4
Kassa och bank	76,9	95,4
Summa omsättningstillgångar	926,3	832,6

SUMMA TILLGÅNGAR**1 109,4****1 010,1****DISTIT KONCERNEN
EGET KAPITAL OCH SKULDER (BELOPP I MSEK)**

2017-12-31

2016-12-31

EGET KAPITAL

Aktiekapital	24,6	24,6
Övrigt tillskjutet kapital	162,6	162,6
Balanserat resultat inklusive periodens resultat	151,1	152,5
Summa hänförligt till moderbolagets aktieägare	338,3	339,7
Innehav utan bestämmande inflytande	16,3	8,4
Summa eget kapital	354,6	348,1

LÅNGFRISTIGA SKULDER

Avsättningar m.m.	1,6	1,8
Skulder till kreditinstitut	0,6	0,0
Obligationslån	89,9	89,9
Uppskjuten skatteskuld	5,7	2,2
Summa långfristiga skulder	97,8	93,9

KORTFRISTIGA SKULDER

Skulder till kreditinstitut	213,5	162,4
Övriga räntebärande skulder	0,8	0,0
Leverantörsskulder	336,6	310,7
Övriga kortfristiga skulder	106,1	95,0
Summa kortfristiga skulder	657,0	568,1

SUMMA EGET KAPITAL OCH SKULDER**1 109,4****1 010,1**

DISTIT KONCERNEN
KONCERNENS FÖRÄNDRING EGET KAPITAL
(BELOPP I MSEK)

	KVARTAL		HELÅR	
	OKT-DEC 2017	OKT-DEC 2016	JAN-DEC 2017	JAN-DEC 2016
Eget kapital vid periodens början	332,4	331,4	348,1	221,2
Utdelning	0,0	0,0	-33,8	-19,7
Utdelning av aktier i Alcadon Group	0,0	0,0	0,0	-285,6
Innehav utan bestämmande inflytande	2,6	0,9	5,7	6,3
Periodens totalresultat hänförligt till moderbolagets aktieägare	19,6	15,8	34,6	425,9
Eget kapital vid periodens slut	354,6	348,1	354,6	348,1

DISTIT KONCERNEN
KONCERNENS KASSAFLÖDE I SAMMANDRAG
(BELOPP I MSEK)

	KVARTAL		HELÅR	
	OKT-DEC 2017	OKT-DEC 2016	JAN-DEC 2017	JAN-DEC 2016
Rörelseresultat	30,0	25,2	59,1	52,6
Justering för poster som inte ingår i kassaflödet	1,6	1,8	10,0	12,8
Finansnetto	-0,6	-1,7	-5,4	-5,3
Betald skatt	-1,0	-5,4	-5,3	-9,8
Förändring i rörelsekapital	-33,3	-27,7	-46,9	-80,5
Kassaflöde från den löpande verksamheten	-3,3	-7,8	11,5	-30,2
Förvärv av materiella och immateriella anläggningstillgångar	-1,0	-1,5	-1,6	-11,4
Förändring av finansiella anläggningstillgångar	-0,6	0,1	28,7	-30,1
Förvärv av dotterföretag / innehav utan bestämmande inflytande	-4,1	0,0	-64,3	0,0
Kassaflöde från investeringsverksamheten	-5,7	-1,4	-37,2	-41,5
Förändring lån	11,3	2,9	40,8	-15,0
Utdelning av Alcadon Group	0,0	0,0	0,0	149,7
Utdelning	0,0	0,0	-33,8	-19,7
Kassaflöde från finansieringsverksamheten	11,3	2,9	7,0	115,0
Årets kassaflöde kvarvarande verksamhet	2,3	-6,3	-18,7	43,3
Årets kassaflöde utdelad verksamhet	0,0	0,0	0,0	-15,6
Årets kassaflöde	2,3	-6,3	-18,7	27,7
Valutakursdifferens i likvida medel	0,3	-0,2	0,2	1,3
Förändring av likvida medel	2,6	-6,5	-18,5	29,0

AVSTÄMNING AV FÖRÄNDRING I LIKVIDA MEDEL

Ingående balans likvida medel	74,3	101,9	95,4	66,4
Utgående balans likvida medel	76,9	95,4	76,9	95,4
Förändring av likvida medel	2,6	-6,5	-18,5	29,0

MODERBOLAGET

MODERBOLAGET DISTIT AB RESULTATRÄKNING (BELOPP I MSEK)

	KVARTAL		HELÅR	
	OKT-DEC 2017	OKT-DEC 2016	JAN-DEC 2017	JAN-DEC 2016
Nettoomsättning	3,5	2,7	10,9	11,1
Summa intäkter	3,5	2,7	10,9	11,1
Rörelsekostnader	-4,4	-3,4	-15,6	-14,7
Rörelseresultat	-0,9	-0,7	-4,7	-3,6
Resultat från andelar i koncernföretag	0,0	0,0	9,5	8,3
Övrigt finansnetto	0,0	0,8	1,5	0,2
Resultat efter finansiella poster	-0,9	0,1	6,3	4,9
Bokslutsdispositioner	0,0	7,7	0,0	7,7
Resultat före skatt	-0,9	7,8	6,3	12,6
Skatt på årets resultat	0,6	-1,0	0,6	-1,0
Periodens resultat	-0,3	6,8	6,9	11,6

MODERBOLAGET DISTIT AB BALANSRÄKNING (BELOPP I MSEK)

	2017-12-31	2016-12-31
ANLÄGGNINGSTILLGÅNGAR		
Finansiella anläggningstillgångar (obligationsinvestering i Alcadon Group)	0,0	30,0
Aktier i dotterbolag	226,1	200,5
Uppskjuten skattefordran	6,2	5,6
Summa anläggningstillgångar	232,3	236,1
OMSÄTTNINGSTILLGÅNGAR		
Fordringar på koncernföretag	192,3	146,2
Övriga fordringar	3,1	3,4
Kassa och bank	39,8	77,0
Summa omsättningstillgångar	235,2	226,6
SUMMA TILLGÅNGAR	467,5	462,7

MODERBOLAGET DISTIT AB EGET KAPITAL OCH SKULDER (BELOPP I MSEK)

	2017-12-31	2016-12-31
EGET KAPITAL		
Aktiekapital	24,6	24,6
Fria reserver	310,8	333,0
Periodens resultat	6,9	11,6
Summa eget kapital	342,3	369,2
LÅNGFRISTIGA SKULDER		
Obligationslån	89,9	89,9
Summa långfristiga skulder	89,9	89,9
KORTFRISTIGA SKULDER		
Skulder till kreditinstitut	30,0	0,0
Leverantörsskulder	0,9	0,1
Övriga kortfristiga skulder	4,4	3,5
Summa kortfristiga skulder	35,3	3,6
SUMMA EGET KAPITAL OCH SKULDER	467,5	462,7

**MODERBOLAGET DISTIT AB
MODERBOLAGETS FÖRÄNDRING EGET KAPITAL
(BELOPP I MSEK)**

	KVARTAL		HELÅR	
	OKT-DEC 2017	OKT-DEC 2016	JAN-DEC 2017	JAN-DEC 2016
Eget kapital vid periodens början	342,6	362,4	369,2	407,2
Utdelning/utdelning dotterbolag	0,0	0,0	-33,8	-49,6
Periodens resultat	-0,3	6,8	6,9	11,6
Eget kapital vid periodens slut	342,3	369,2	342,3	369,2

**DISTIT-KONCERNEN
MODERBOLAGETS KASSAFLÖDE I SAMMANDRAG
(BELOPP I MSEK)**

	KVARTAL		HELÅR	
	OKT-DEC 2017	OKT-DEC 2016	JAN-DEC 2017	JAN-DEC 2016
Rörelseresultat	-0,9	-0,7	-4,7	-3,6
Finansnetto	0,0	0,8	11,0	8,5
Betald skatt	1,7	-0,4	0,2	-2,3
Förändring i rörelsekapital	-3,2	-9,5	-44,3	156,1
Kassaflöde från den löpande verksamheten	-2,4	-9,8	-37,8	158,7
Förändring av finansiella anläggningstillgångar	0,0	0,0	30,0	-30,0
Förändring av innehav i dotterföretag	0,0	0,0	-25,6	0,0
Kassaflöde från investeringsverksamheten	0,0	0,0	4,4	-30,0
Förändring lån	0,0	0,0	30,0	-50,1
Erhållna koncernbidrag	0,0	7,7	0,0	7,7
Utdelning	0,0	0,0	-33,8	-19,6
Kassaflöde från finansieringsverksamheten	0,0	7,7	-3,8	-62,0
Förändring av likvida medel	-2,4	-2,1	-37,2	66,7
AVSTÄMNING AV FÖRÄNDRING I LIKVIDA MEDEL				
Ingående balans likvida medel	42,2	79,1	77,0	10,3
Utgående balans likvida medel	39,8	77,0	39,8	77,0
Förändring av likvida medel	-2,4	-2,1	-37,2	66,7

REDOVISNINGSPRINCIPER

Koncernredovisningen har upprättats i enlighet med International Financial Reporting Standards (IFRS) och IFRS Interpretations Committee-tolkningar sådana de antagits av EU. Vidare har rekommendation från Rådet för finansiell rapportering, RFR 1 avseende Kompletterande redovisningsregler för koncerner tillämpats. Denna delårsrapport är för koncernen upprättad i överensstämmelse med Årsredovisningslagen (ÅRL) och IAS 34 Delårsrapportering och för moderbolaget i enlighet med Årsredovisningslagen och Rådet för finansiell rapportering rekommendation RFR 2, Redovisning för juridiska personer. De redovisningsprinciper som tillämpats för koncernen och moderbolaget överensstämmer med de redovisningsprinciper som användes vid upprättandet av den senaste årsredovisningen.

NYA REDOVISNINGSPRINCIPER 2017

Nya eller reviderade IFRS-standarder och tolkningsuttalanden har inte haft någon väsentlig effekt på koncernens finansiella ställning, resultat eller upplysningar.

NYA IFRS OCH TOLKNINGAR SOM ÄNNU INTE BÖRJAT TILLÄMPAS
IFRS 15 Intäkter från avtal med kunder, ersätter fr.o.m. 1 januari 2018 nuvarande standarder och tolkningar för intäktsredovisning. DistIT som inte förtidstilläpmat IFRS 15, har analyserat effekterna av övergången och inga väsentliga effekter har identifierats. Någon justering av ingående balanser kommer därför inte att ske. Införandet av standarden kommer att innebära krav på att lämna utökade upplysningar.

IFRS 9 Finansiella instrument, ersätter fr.o.m. 1 januari 2018 de nuvarande reglerna i IAS 39 Finansiella instrument. Standarden behandlar bl.a. klassificering och värdering av finansiella tillgångar och inför nya regler för säkringsredovisning samt en ny modell för nedskrivning av finansiella tillgångar. Den nya modellen för beräkning av kreditförlustreserv utgår från förväntade kreditförluster istället för inträffade förluster. DistIT som inte förtidstilläpmat IFRS 9 har analyserat effekterna av övergången och inga väsentliga effekter har identifierats. DistIT tillämpar inte

säkringsredovisning. Eftersom effekterna inte är väsentliga kommer någon justering av ingående balanser inte att ske 1 januari 2018.

IFRS 16 Leasingavtal, ersätter fr.o.m. 1 januari 2019 de nuvarande reglerna i IAS 17 Leasingavtal. Den nuvarande klassificeringen i operationell och finansiell leasing ersätts av en modell där tillgångar och skulder för samtliga leasingavtal, förutom korttidsleasing och tillgångar av mindre värde, ska redovisas i balansräkningen. DistIT, som inte kommer att förtidstillämpa IFRS 16, är i process med att analysera effekterna av övergången genom en kartläggning av koncernens samtliga leasingavtal

VERKSAMHET UTDELAD TILL ÄGARE

I enlighet med IFRS 5 (Anläggningstillgångar som innehas för försäljning och avvecklade verksamheter) separeras den under 2016 utdelade verksamheten (Alcadon) från den kvarvarande verksamheten (Aurora, Septon, Sominis och SweDeltaco).

Bolaget tillämpar IFRIC17 vilket innebär att utdelningen av dotterbolaget Alcadon Group AB (publ) redovisas till verkligt värde på de tillgångar som delas ut. Vinsten i resultaträkningen återspeglar skillnaden mellan det verkliga värdet (baserat på det genomsnittliga handelspriset för första handelsdag den 14 september 2016) och bolagets redovisade värde i koncernens balansräkning den 31 augusti 2016.

Omsättningen för den utdelade verksamheten uppgick under 2016 till 180,1 MSEK med ett resultat efter avskrivningar på 22,9 MSEK. Periodens kassaflöde från den utdelade verksamheten uppgick till -15,6 MSEK.

NOTER

Not 1

Förvärv av dotterbolag

Förvärvsanalyser:

	Septon Holding AB	UAB Sominis Technology	Winther Wireless AB*
	2017-01-09	2017-05-24	2017-10-31
Verkligt värde av överförd ersättning			
Kontant köpeskilling	50 762	11 721	4 200
Summa	50 762	11 721	4 200
Redovisade belopp på identifierbara nettotillgångar			
Materiella anläggningst- tillgångar	133	712	1 846
Summa anläggningstillgångar	133	712	1 846
Varulager	23 882	4 946	10 129
Kortfristiga fordringar	19 058	14 448	5 347
Likvida medel	978	1 307	62
Summa omsättningstill- gångar	43 918	20 701	15 538
Upplåning	-2 921	-576	-5 134
Summa långfristiga skulder	-2 921	-576	-5 134
Avsättningar	-2 374		
Leverantörsskulder och andra skulder	-22 299	-15 101	-7 568
Summa kortfristiga skulder	-22 299	-15 101	-7 568
Identifierbara nettotillgångar	16 097	5 736	4 682
Goodwill vid förvärv	34 665	5 985	
Minoritetsintresse			-936
Summa nettotillgångar till moderbolagets ägare			3 746
Kundavtal (bredbandsavtal)			631
Uppskjuten skatt			-177
Överförd ersättning i likvida medel	50 762	11 721	4 200
Förvärvade likvida medel	-978	-1 307	-62
Nettokassaflöde vid förvärv	49 764	10 414	4 138

* Förvärv av SweDeltaco AB

Not 2

Ställda säkerheter

För egna avsättningar och skulder:

	Koncernen		Moderbolaget	
	2017-12-31	2016-12-31	2017-12-31	2016-12-31
Skulder till kreditinstitut				
Fastighetsinteckningar	60,0	60,0	-	-
Företagsinteckningar	75,6	65,0	5,0	5,0
Nettotillgångar i dotterbolag	53,9	32,9	-	-
Aktier i dotterbolag	-	-	226,1	230,7
Övriga garantier	2,4	2,4	-	-
	191,9	160,3	231,1	235,7

FINANSIELL INFORMATION FÖR KONCERNEN I SAMMANDRAG

PERIOD*	Q4 2017	Q3 2017	Q2 2017	Q1 2017	Q4 2016	Q3 2016	Q2 2016	Q1 2016	Q4 2015	Q3 2015
RESULTATRÄKNING, MSEK										
Summa intäkter	609,2	414,0	366,4	391,0	499,2	391,3	337,5	314,3	409,6	322,1
Resultat										
Rörelseresultat före avskrivningar (EBITDA)	32,5	18,8	4,4	15,5	28,4	15,7	10,5	10,3	21,5	14,5
Rörelseresultat efter avskrivningar (EBIT)	30,0	15,6	1,3	12,2	25,2	12,6	7,5	7,3	18,7	12,7
Resultat efter finansiella poster	29,4	14,1	-1,0	11,2	23,7	11,1	6,2	6,5	17,3	11,2
Periodens resultat kvarvarande verksamhet	22,1	11,0	-0,6	8,8	17,5	8,9	5,0	5,3	13,7	8,8
Periodens resultat utdelad verksamhet	0,0	0,0	0,0	0,0	0,0	380,0	7,2	5,9	5,1	6,4
Marginalmått										
Bruttomarginal %	21,3	23,0	23,6	24,7	23,3	22,5	24,3	24,5	22,3	21,9
EBITDA-marginal %	5,3	4,5	1,2	4,0	5,7	3,7	3,1	3,3	5,2	4,5
EBIT-marginal %	4,9	3,8	0,4	3,1	5,0	2,9	2,2	2,3	4,6	3,9
Nettomarginal %	3,6	2,7	-0,2	2,3	3,5	26,4	3,6	3,6	4,6	4,7
BALANSRÄKNING, MSEK										
Goodwill	77,2	76,9	77,0	71,0	36,3	36,4	36,1	35,9	43,0	43,3
Övriga immateriella anläggningstillgångar	49,4	50,2	52,3	54,7	57,1	58,5	58,2	55,6	56,9	52,8
Materiella anläggningstillgångar	47,9	45,9	46,4	46,0	46,5	46,7	47,1	47,7	48,8	48,9
Finansiella anläggningstillgångar	1,4	1,6	1,6	1,5	31,4	31,5	31,5	1,4	1,3	1,4
Uppskjuten skattefordran	7,2	6,4	6,2	5,3	6,2	7,9	7,4	7,7	6,7	6,6
Summa anläggningstillgångar	183,1	181,0	183,5	178,5	177,5	181,0	180,3	148,3	156,7	153,0
Likvida medel	76,9	74,3	79,8	76,3	95,4	101,9	113,9	37,4	66,4	32,2
Övriga omsättningstillgångar	849,4	672,0	655,9	632,9	737,2	621,1	519,2	515,9	631,5	541,6
Summa omsättningstillgångar	926,3	746,3	735,7	709,2	832,6	723,0	633,1	553,3	697,9	573,8
Tillgångar i utdelad verksamhet							100,6	107,2		
SUMMA TILLGÅNGAR	1 109,4	927,3	919,2	887,7	1 010,1	904,0	914,0	808,8	854,6	726,8
Summa eget kapital	354,6	332,4	321,1	357,9	348,1	331,4	225,8	232,5	221,2	235,3
Räntebärande långfristiga skulder	90,5	90,9	91,3	91,1	89,9	89,9	100,0	100,0	100,0	100,0
Avsättningar	1,6	1,9	1,9	1,8	1,8	1,9	2,7	2,7	2,7	2,9
Uppskjuten skatteskuld	5,7	5,0	5,0	5,0	2,2	2,3	2,3	1,6	0,5	1,2
Summa långfristiga skulder	97,8	97,8	98,2	97,9	93,9	94,1	105,0	104,3	103,2	104,1
Räntebärande kortfristiga skulder	214,3	197,0	214,8	173,7	162,4	160,2	149,6	192,7	166,5	137,9
Övriga kortfristiga skulder	442,7	300,1	285,1	258,2	405,7	318,3	237,3	228,9	363,7	249,5
Summa kortfristiga skulder	657,0	497,1	499,9	431,9	568,1	478,5	386,9	421,6	530,2	387,4
Skulder utdelad verksamhet							196,3	50,4		
SUMMA SKULDER OCH EGET KAPITAL	1 109,4	927,3	919,2	887,7	1 010,1	904,0	914,0	808,8	854,6	726,8
KASSAFLÖDE, MSEK										
Kassaflöde från den löpande verksamheten	-3,3	13,2	7,3	-5,7	-6,9	-8,6	14,0	-27,8	41,2	7,3
Nettoinvesteringar	-1,0	-0,5	-0,3	-0,2	-1,5	-32,9	-5,3	-1,9	-6,5	-8,4
Operativt kassaflöde	-4,3	12,7	7,0	-5,9	-8,4	-41,5	8,7	-29,7	34,7	-1,1
NYCKELTAL										
Personal										
Medelantal anställda	249	243	240	235	222	222	191	174	171	168
Antal anställda vid periodens utgång	252	241	242	239	223	222	193	178	172	170
Avkastningstal, rullande fyra kvartal										
Avkastning på sysselsatt kapital %	9,3	8,8	8,4	9,5	9,1	8,3	8,8	8,6	8,6	8,2
Avkastning på eget kapital %	12,1	10,8	10,2	12,7	12,9	13,0	14,3	13,1	10,7	9,2
Finansiella mått										
Netto räntebärande skulder	-227,9	-213,6	-226,3	-188,5	-126,9	-118,2	-105,7	-255,3	-200,1	-205,7
Soliditet %	32,0	35,8	34,9	40,3	34,5	36,7	24,7	28,7	25,9	32,4
Skuldsättningsgrad ggr	0,9	0,9	1,0	0,7	0,7	0,8	1,1	1,3	1,2	1,0

* Kvartalsciffrorna för Q3 2015 till Q4 2017 för resultaträkning och personal avser den kvarvarande verksamheten. Kvartalsciffrorna för balansräkning för Q3 2016 till Q4 2017 avser den kvarvarande verksamheten. Övriga kvartal för balansräkning inkluderar även Alcadon. Kvartalsciffrorna för kassaflödet för Q1 2016 till Q4 2017 avser den kvarvarande verksamheten. Övriga kvartal för kassaflödet inkluderar även Alcadon.

DEFINITIONER

Nettoinvesteringar:	Nettot av inköp och försäljning av materiella och immateriella anläggningstillgångar
Operativt kassaflöde:	Kassaflöde från den löpande verksamheten samt investeringsverksamheten justerat för betald skatt och finansiella poster samt rörelseförvärv
Bruttomarginal:	Bruttoresultatet i procent av periodens nettoomsättning
EBITDA-marginal:	Rörelseresultat före avskrivningar i procent av periodens nettoomsättning
EBIT-marginal:	Rörelseresultat efter avskrivningar i procent av periodens nettoomsättning
Nettomarginal:	Periodens resultat i procent av nettoomsättningen
Sysselsatt kapital:	Summa tillgångar minskat med ej räntebärande avsättningar och skulder
Avkastning på sysselsatt kapital:	Rörelseresultat efter avskrivningar i procent av genomsnittligt sysselsatt kapital
Avkastning på eget kapital:	Periodens resultat i procent av genomsnittligt eget kapital
Netto räntebärande skulder:	Nettot av finansiella tillgångar inkl. likvida medel minus räntebärande avsättningar och skulder
Soliditet:	Eget kapital i procent av balansomslutningen vid periodens slut
Skuldsättningsgrad:	Räntebärande avsättningar och skulder i relation till eget kapital vid periodens slut
Resultat per aktie:	Periodens nettoresultat dividerat med genomsnittligt antal aktier under perioden
Övrigt totalresultat:	Periodens omräkningsdifferens vid omräkning av utländska dotterbolag

Revisors rapport över översiktlig granskning av finansiell delårsinformation i sammandrag (bokslutskommuniké) upprättad i enlighet med IAS 34 och 9 kap. årsredovisningslagen (1995:1554)

INLEDNING

Vi har utfört en översiktlig granskning av den finansiella delårsinformationen i sammandrag (bokslutskommuniké) för DistIT AB, org. nr 556116-4384 per den 31 december 2017 och den tolv månadersperiod som slutade per detta datum. Det är styrelsen och den verkställande direktören som har ansvaret för att upprätta och presentera denna bokslutskommuniké i enlighet med IAS 34 och årsredovisningslagen. Vårt ansvar är att uttala en slutsats om denna bokslutskommuniké grundad på vår översiktliga granskning.

DEN ÖVERSIKTLIGA GRANSKNINGENS INRIKTNING OCH OMFATTNING

Vi har utfört vår översiktliga granskning i enlighet med International Standard on Review Engagements ISRE 2410 Översiktlig granskning av finansiell delårsinformation utförd av företagets valda revisor. En översiktlig granskning består av att göra förfrågningar, i första hand till personer som är ansvariga för finansiella frågor och redovisningsfrågor, att utföra analytisk granskning och att vidta andra översiktliga granskningsåtgärder. En översiktlig granskning har en annan inriktning och en betydligt mindre omfattning jämfört med den inriktning och omfattning som en revision enligt ISA och god revisionssed i övrigt har. De granskningsåtgärder som

vidtas vid en översiktlig granskning gör det inte möjligt för oss att skaffa oss en sådan säkerhet att vi blir medvetna om alla viktiga omständigheter som skulle kunna ha blivit identifierade om en revision utförts. Den uttalade slutsatsen grundad på en översiktlig granskning har därför inte den säkerhet som en uttalad slutsats grundad på en revision har.

SLUTSATS

Grundat på vår översiktliga granskning har det inte kommit fram några omständigheter som ger oss anledning att anse att den bifogade bokslutskommunikén, inte i allt väsentligt, är upprättad för koncernens del i enlighet med IAS 34 och årsredovisningslagen samt för moderbolagets del i enlighet med årsredovisningslagen.

Stockholm den 21 februari 2018
Grant Thornton Sweden AB

DANIEL FORSGREN
AUKTORISERAD REVISOR

BOKSLUTSKOMMUNIKÉ

1 januari - 31 december 2017

ADRESSER

DistIT AB

Alfred Nobels Allé 109
146 48 Tullinge
Tel: +46 8-555 76 200
www.distit.se

DistIT Fastigheter AB

Alfred Nobels Allé 109
146 48 Tullinge
Tel: +46 8-555 76 200

Aurora Group Danmark A/S

Lautruphøj 5-7
2750 Ballerup
Tel: +45 44 85 82 00
www.auroragroup.eu

Aurora Group Finland Oy

Toiviontie 1
33920 Pirkkala
Tel: +358 20-743 8060
www.auroragroup.eu

Aurora Group Norge AS

Kjøpmannsgata 34
7500 Stjørdal
Tel: +47 73 82 94 40
www.auroragroup.eu

Aurora Group Sverige AB

C/O DistIT AB
Alfred Nobels Allé 109
146 48 Tullinge
Tel: +46 8-564 90 850
www.auroragroup.se

Aurora Group Sverige Lilla Edet

Stenhusvägen 19
463 35 Göta
Tel: +46 520-145 00
www.hanestrom.com

SweDeltaco AB

Alfred Nobels Allé 109
146 48 Tullinge
Tel: +46 8-555 76 200
www.deltaco.se

Deltaco Baltic UAB

R. Kalantos Str. 32
524 94 Kaunas
Tel: +37 037 302 900
www.deltacobaltic.eu

DanDeltaco A/S

Telegrafvej 5A
2750 Ballerup
Tel: +45 38 86 91 71
www.deltaco.dk

FinDeltaco OY

Bulevardi 7
00120 Helsinki
Tel: +358 20-712 0390
www.deltaco.fi

NorDeltaco AS

Arbins gate 2
0120 Oslo
Tel: +47 22 83 09 06
www.deltaco.no

Winther Wireless AB

Rallarvägen 45
184 40 Åkersberga
Tel: +46 8-551 187 87
www.wintherwireless.se

Septon Electronic AB

Uggledalsvägen 23
427 40 Billdal
Tel: +46 31 939 280
www.septon.se

Sominis Technology UAB

Žygio g. 93, Vilnius
LT-08234, Lithuania
Tel: +37 06 85 36 058
www.somtechnology.eu

Remium Nordic Holding AB / Certified Adviser

Humlegårdsgatan 20, 3 tr
114 46 Stockholm
Tel: +46 8-454 32 00
www.remium.com