

BOKSLUTSKOMMUNIKÉ

januari - december 2018

Fortsatt omsättningstillväxt, ökat rörelseresultat och starkt kassaflöde från den löpande verksamheten.

Fjärde kvartalet

- Omsättningen ökade med 19 % till 723,6 MSEK (609,2).
- Rörelseresultat efter avskrivningar ökade med 6 % till 31,9 MSEK (30,0). Rörelseresultatet har belastats med 5 MSEK för icke tidigare reserverade bonusar och omställningskostnader för personal.
- Periodens resultat minskade med 1 % till 21,9 MSEK (22,1).
- Kassaflödet från den löpande verksamheten uppgår till 55,5 MSEK (-3,3).
- Resultat per aktie uppgår till 1,69 SEK (1,66).

Helår januari till december

- Omsättningen ökade med 28 % till 2 272,1 MSEK (1 780,6).
- Rörelseresultat efter avskrivningar ökade med 22 % till 72,2 MSEK (59,1).
- Periodens resultat ökade med 6 % till 43,9 MSEK (41,3).
- Kassaflödet från den löpande verksamheten uppgår till 70,2 MSEK (11,5).
- Resultat per aktie uppgår till 3,27 SEK (2,97).
- Styrelsen föreslår årsstämman den 25 april 2019 att besluta om en utdelning om 1,00 SEK (0,00) per aktie.

	OKT - DEC		JAN - DEC	
	2018	2017	2018	2017
Rörelsens intäkter, MSEK	723,6	609,2	2 272,1	1 780,6
Bruttomarginal, %	21,7	21,3	21,7	22,9
Rörelseresultat efter avskrivningar (EBIT), MSEK	31,9	30,0	72,2	59,1
Periodens resultat, MSEK	21,9	22,1	43,9	41,3
Resultat per aktie, SEK	1,69	1,66	3,27	2,97

Väsentliga händelser under fjärde kvartalet 2018

- DistIT Fastigheter AB som äger fastighet med fastighetsbeteckning Genetikern 2 i Tullinge tecknade den 1 november 2018 ett 10-årigt hyreskontrakt med PostNord Sverige AB avseende uthyrning av del av lokal i fastigheten.
- DistITs styrelse beslutade den 21 november 2018 att öka satsningen på egna varumärken (EMV) och därför utöka sin EMV-enhet. För att nå full effekt görs detta gemensamt för SweDeltaco och Aurora varför styrelsen beslutade att påbörja en integrering av bolagen.

Väsentliga händelser efter perioden

- Aktieägarna i DistIT AB kallades den 16 januari 2019 till extra bolagsstämma för att behandla styrelsens förslag om emission av teckningsoptioner.
- DistIT AB köpte den 1 februari 2019 nominellt 42 MSEK av sin egen obligation (ISIN-kod SE0011166842) till en snittkostnad om 100,835. DistIT AB köpte den 8 februari 2019 ytterligare nominellt 4 MSEK av sin egen obligation till en snittkostnad om 100,990.
- DistIT AB utsåg den 13 februari 2019 Erik Bech-Jansen till CFO för DistIT AB. Erik Bech-Jansen tillträder den 2:a april 2019.
- Vid extra bolagsstämma den 21 februari 2019 beslutade stämman att i enlighet med styrelsens förslag emittera 300 000 teckningsoptioner till den verkställande direktören Robert Rosenzweig.
- DistIT har ingått en avsiktsförklaring att avyttra aktierna i DistIT Fastigheter AB. Försäljningen beräknas leda till ett positivt kassaflöde på 102 MSEK före amorteringar om 45 MSEK.

KONCERNENS NYCKELTAL	KVARTAL		HELÅR	
	OKT-DEC 2018	OKT-DEC 2017	JAN-DEC 2018	JAN-DEC 2017
Rörelsens intäkter, MSEK	723,6	609,2	2 272,1	1 780,6
Rörelseresultat före avskrivningar (EBITDA), MSEK	35,0	32,5	83,5	71,2
Rörelseresultat efter avskrivningar (EBIT), MSEK	31,9	30,0	72,2	59,1
Bruttomarginal, %	21,7	21,3	21,7	22,9
Rörelsemarginal före avskrivningar (EBITDA), %	4,8	5,3	3,7	4,0
Rörelsemarginal efter avskrivningar (EBIT), %	4,4	4,9	3,2	3,3
Periodens resultat, MSEK	21,9	22,1	43,9	41,3
Nettomarginal, %	3,0	3,6	1,9	2,3
Soliditet, % *	27,9	32,0	27,9	32,0
Avkastning på eget kapital, % *	6,0	6,4	12,0	11,8
Netto räntebärande skulder	233,3	227,9	233,3	227,9
Kassaflöde från den löpande verksamheten, MSEK	55,5	-3,3	70,2	11,5
Kassaflöde från den löpande verksamheten per aktie, SEK	4,52	-0,27	5,72	0,94
Eget kapital per aktie, SEK *	29,72	27,54	29,72	27,54
Resultat per aktie före utspädning, SEK	1,69	1,66	3,27	2,97
Resultat per aktie efter utspädning, SEK	1,69	1,66	3,27	2,97
Genomsnittligt antal aktier st	12 281 961	12 281 961	12 281 961	12 281 961
Antalet anställda vid periodens utgång	263	252	263	252

* Eget kapital för innehav utan bestämmande inflytande har inkluderats i eget kapital.

Bolaget tillämpar ESMA:s riktlinjer för alternativa nyckeltal. Ett alternativt nyckeltal är ett finansiellt mått som inte definieras eller anges i tillämpliga regler för finansiell rapportering (t ex IFRS och årsredovisningslagen). De alternativa nyckeltalen ska därför förklaras i de finansiella rapporterna. I enlighet med dessa riktlinjer definieras koncernens alternativa nyckeltal på sidan 17 i delårsrapporten. Koncernen tillämpar alternativa nyckeltal eftersom bolaget anser att de ger värdefull kompletterande information till ledning och investerare då de är centrala för förståelsen och utvärderingen av koncernens verksamhet.

Nyckeltal för respektive bolag som en juridisk enhet och utan att ta hänsyn till exempelvis koncernmässiga avskrivningar, moderbolagets resultat, m.m.

Undertecknad försäkrar att denna delårsrapport ger en rättvisande översikt av moderbolagets och koncernens verksamhet, ställning och resultat samt beskriver väsentliga risker och osäkerhetsfaktorer som moderbolaget och de företag som ingår i koncernen står för.

Tullinge den 22 februari 2019

Robert Rosenzweig, VD och koncernchef
Delårsrapporten för DistIT AB har avgivits
efter bemyndigande från styrelsen.

Nyckeltal för respektive bolag som en juridisk enhet och utan att ta hänsyn till exempelvis koncernmässiga avskrivningar, moderbolagets resultat, m.m.

	KVARTAL		HELÅR	
	OKT-DEC 2018	OKT-DEC 2017	JAN-DEC 2018	JAN-DEC 2017
AURORA				
Nettoomsättning, MSEK	352,1	308,8	982,2	874,2
Rörelseresultat före avskrivningar (EBITDA), MSEK	26,5	27,9	44,6	50,6
Rörelseresultat efter avskrivningar (EBIT), MSEK	25,8	27,5	42,5	48,9
Bruttomarginal, %	22,3	23,4	22,3	23,1
Rörelsemarginal före avskrivningar (EBITDA), %	7,5	9,0	4,5	5,8
Rörelsemarginal efter avskrivningar (EBIT), %	7,3	8,9	4,3	5,6
Tillgångar	494,0	492,9	545,0	492,9
Skulder	-399,1	-424,0	-450,2	-424,0

	KVARTAL		HELÅR	
	OKT-DEC 2018	OKT-DEC 2017	JAN-DEC 2018	JAN-DEC 2017
SEPTON*				
Nettoomsättning, MSEK	95,3	40,3	295,0	119,6
Rörelseresultat före avskrivningar (EBITDA), MSEK	7,5	2,4	20,5	12,2
Rörelseresultat efter avskrivningar (EBIT), MSEK	7,3	2,3	20,0	12,1
Bruttomarginal, %	27,5	23,1	24,6	27,8
Rörelsemarginal före avskrivningar (EBITDA), %	7,9	6,0	6,9	10,2
Rörelsemarginal efter avskrivningar (EBIT), %	7,7	5,7	6,8	10,1
Tillgångar	266,2	101,9	266,2	101,9
Skulder	-238,3	-79,9	-238,3	-79,9

* Septon ingår i DistIT-koncernen från och med 9 januari 2017. LydRommet ingår i Septon-koncernen från och med 12 juni 2018.

	KVARTAL		HELÅR	
	OKT-DEC 2018	OKT-DEC 2017	JAN-DEC 2018	JAN-DEC 2017
SOMINIS**				
Nettoomsättning, MSEK	27,1	39,7	88,9	82,1
Rörelseresultat före avskrivningar (EBITDA), MSEK	0,2	1,4	1,7	2,9
Rörelseresultat efter avskrivningar (EBIT), MSEK	0,1	1,3	1,5	2,8
Bruttomarginal, %	8,1	11,1	9,0	10,0
Rörelsemarginal före avskrivningar (EBITDA), %	0,7	3,5	1,9	3,5
Rörelsemarginal efter avskrivningar (EBIT), %	0,4	3,3	1,7	3,4
Tillgångar	12,3	20,4	12,3	20,4
Skulder	-5,2	-12,7	-5,2	-12,7

** Sominis ingår i DistIT-koncernen från och med 24 maj 2017.

	KVARTAL		HELÅR	
	OKT-DEC 2018	OKT-DEC 2017	JAN-DEC 2018	JAN-DEC 2017
SWEDELTACO***				
Nettoomsättning, MSEK	250,9	223,7	913,1	717,2
Rörelseresultat före avskrivningar (EBITDA), MSEK	6,6	5,0	36,3	19,6
Rörelseresultat efter avskrivningar (EBIT), MSEK	4,5	3,1	28,7	10,5
Bruttomarginal, %	20,1	19,9	21,2	23,1
Rörelsemarginal före avskrivningar (EBITDA), %	2,6	2,2	4,0	2,7
Rörelsemarginal efter avskrivningar (EBIT), %	1,8	1,4	3,1	1,5
Tillgångar	373,0	379,8	373,0	379,8
Skulder	-267,6	-285,7	-267,6	-285,7

*** Winter Wireless ingår i SweDeltaco-koncernen från och med 31 oktober 2017.



VD HAR ORDET

KONCERNEN

Omsättningen fjärde kvartalet 2018 ökar med 19 % varav 4 % utgör tillväxt genom de två förvärv som Septon Electronic AB genomfört i Norge och Danmark och 4 % Septons breddning av verksamheten till ljusprodukter i LiteNordic AB. Koncernens organiska tillväxt är under fjärde kvartalet 11 %. Verksamhetsåret 2018 visar en omsättningsökning med 28 % varav förvärven utgör 8 % och den organiska tillväxten är 20 %. Rörelseresultat efter avskrivningar för det fjärde kvartalet ökar med 6 % till 31,9 MSEK (30,0). Resultatet under kvartalet är påverkat av icke tidigare reserverade bonusar och omställningskostnader för personal på 5 MSEK samt utförsäljning av utgående produkter till låg bruttomarginal. Valutakursförlust av rörelsekaraktär under fjärde kvartalet uppgår till -3,6 MSEK (-1,4) som kompenseras via prisjusteringar som påverkar bruttovinsten. För helåret januari – december 2018 redovisas ett rörelseresultat efter avskrivningar om 72,2 MSEK (59,1) en resultatförbättring med 22 %.

Det påbörjade arbetet med integrering av Aurora och SweDeltaco kommer att leda till en starkare gemensam satsning på att utveckla vår EMV-verksamhet och göra det gemensamma kunderbudandet tillgängligt för fler kunder. Därigenom kan vi samtidigt få samordningsfördelar inom inköp, logistik, transporter, lagerhållning och IT vilket framöver bedöms kunna generera synergieffekter och därmed säkerställa basen för gruppens fortsatta kraftiga tillväxt som Nordens ledande elektronik och IT-distributör.

Tidigare påbörjade arbeten med lagerhållning och sysselsatt kapital har nu börjat visa effekt genom att kassaflödet från den löpande verksamheten för kvartalet förbättrats till 56 MSEK (-3) och för helåret till 70 MSEK (11). En konsekvens av detta är att koncernens nettoskuld under kvartalet har minskat med 52 MSEK till 233 MSEK (föregående kvartal 285).

AURORA

Som tidigare år utgör fjärde kvartalet en väsentlig period för Auroras försäljning och resultat. Det fjärde kvartalet 2018 visar en omsättningsökning med 14 % till 352 MSEK (309). Rörelseresultat efter avskrivningar är i paritet med föregående år 25,8 MSEK (27,5). För verksamhetsåret 2018 uppnår Aurora

en omsättningsökning med 12 % till 982 MSEK (874) med ett rörelseresultat efter avskrivningar om 42,5 (48,9). De två främsta skälen till att vinstmarginalen inte ökar är dels att utvecklingskostnader för bassortimentet och nya tjänster för dessa har belastat resultatet med 5 MSEK och dels att högre inköpspriser för vissa A-Brands inte har kunnat kompenseras med högre försäljningspriser till kund vilket förorsakat en resultatförsämring med 8 MSEK.

SEPTON

Utvecklingen av Septon-koncernen fortsätter enligt plan och omsätter nu på årsbasis över 300 MSEK. Fjärde kvartalet 2018 visar en omsättningsökning med 136 % till 95 MSEK (40) och ett rörelseresultat efter avskrivningar med 7,3 MSEK (2,3). Under fjärde kvartalet har bruttomarginalen förstärkts. För helåret uppnås en omsättningsökning med 145 % till 295 MSEK (120) varav 24 % är organisk tillväxt och 121 % är tillväxt genom förvärv. Rörelseresultat efter avskrivningar är för verksamhetsåret 2018 20,0 MSEK (12,1), en förbättring med 65 %. Kostnader av engångskaraktär med anledning av förvärv och för utveckling och uppbyggnad av organisation har belastat resultatet med 1,2 MSEK.

SOMINIS

Sominis Technology UAB som förvärvades 2017 har verksamhet gentemot två huvudgrupper – retail och B2B. Inom retail präglas verksamheten av prispress och därmed en lägre bruttomarginal. Omsättningen under året ökar med 8 % till 89 MSEK (82) och resultat efter avskrivningar minskar till 1,5 MSEK (2,8).

SWEDELTAACO

SweDeltaco ökar sin omsättning under fjärde kvartalet med 12 % till 251 MSEK (224). Rörelseresultat efter avskrivningar förbättras under perioden med 45 % till 4,5 MSEK (3,1). Bruttomarginalen under verksamhetsåret 2018 är något lägre 21,2 % (föregående år 23,1 %) beroende på produktmix och utförsäljning av utgående produkter. För verksamhetsåret 2018 ökar omsättningen med 27 % till 913 MSEK (717) och rörelseresultat efter avskrivningar med 173 % till 28,7 MSEK (10,5). Kostnader av engångskaraktär i samband med under året genomförd lagerflytt uppgår till 2,8 MSEK.

EMV

EMV utgör en betydande och väsentlig del av Auroras och SweDeltacos verksamheter. Aktiviteterna för dessa produkter är fokuserade till bland annat förstärkt och fördjupat kunderbjudande och utökad konkurrensförmåga. Arbetet med att utöka satsningen på EMV har påbörjats och sker genom integrering av delar av Auroras och SweDeltacos aktiviteter. Integreringen kommer innebära att kunderna över tid kommer ha tillgång till både Auroras och SweDeltacos breda produktsortiment av EMV samtidigt som nuvarande varumärken kommer att finnas kvar.

Koncernen omsätter 427 MSEK av egna märkesvaror, en ökning med 18 % jämfört med föregående år (361). Andelen EMV av Auroras och SweDeltacos omsättning utgör 23 % (23 %).

DISTIT FASTIGHETER

Under 2018 har planering av och slutförande av utflyttningen av SweDeltacos lagerverksamhet i koncernens fastighet i Tullinge skett. Samtidigt har ett utvecklingsarbete ägt rum för att tillvarata fastigheten i Tullinge. I november 2018 tecknade därför DistIT Fastigheter AB ett 10-årigt kontrakt med PostNord Sverige AB avseende uthyrning av del av lokalen i fastigheten. Inflyttning av PostNords planerade verksamhet för fastigheten kommer att påbörjas under hösten 2019. Med anledning av detta flyttade DistIT AB och SweDeltaco AB till nya lokaler i Älvsjö den 1 februari 2019.

DistIT har ingått en avsiktsförklaring att avyttra aktierna i DistIT Fastigheter AB. Försäljningen beräknas leda till ett positivt kassaflöde på 102 MSEK före amorteringar om 45 MSEK.



Robert Rosenzweig
VD och koncernchef DistIT AB (publ)

FINANSIELL INFORMATION

VERKSAMHET

DistIT förvärvar, äger och utvecklar nischdistributörer med starka marknadspositioner inom IT, Mobility, Hemelektronik, Nätverk och Datakommunikation i Norden och Baltikum.

Bolagens produkter och tjänster riktar sig till både konsumenter och företag och kunderna finns inom hem-elektronikdjor, webbhandel, installatörer, tele-operatörer, lågpriskdjor, dagligvaruhandel och fristående fackhandel.

Med egna märkesvaror sker en differentiering av erbjudandet av produkter och tjänster.

KASSAFLÖDE, INVESTERINGAR OCH LIKVIDA MEDEL

Kassaflödet från den löpande verksamheten uppgår för året till 70,2 MSEK (11,5). Kassaflödet från investeringsverksamheten uppgår 2018 till -67,8 MSEK (-37,2) där -58,5 MSEK investerats vid förvärv av LydRommet AS Norge och LydRommet Danmark A/S samt i utköp av 10 % minoritet i Aurora. Kassaflödet från finansieringsverksamheten uppgår till 97,5 MSEK (7,0). Under maj 2018 utgavs ett obligationslån 2018/2022 om 240,0 MSEK parallellt med att företagets obligationslån 2014/2019 om 100,0 MSEK förtidsåterlöstes. Företagets lån har under året ökat med 97,5 MSEK. Ingen utdelning utgick till aktieägarna under året.

Koncernens likvida medel uppgår till 177,8 MSEK (76,9) som tillsammans med utnyttjade kreditlimitar medför att disponibla likvida medel uppgår till 143,0 MSEK (75,6). Räntebärande nettoskuld uppgår till 233,3 MSEK (227,9).

Rörelsekapitalet har jämfört med föregående år ökat med 3 % för koncernen till 494,4 MSEK vilket skall jämföras med att omsättningen under samma period ökat med 28 %. Koncernens rörelsekapital i % av 12 månaders rullande omsättning uppgår per 31 december 2018 till 21,8 % jämfört med 27,1 % för koncernen föregående år.

PERSONAL

Antalet anställda uppgick vid periodens utgång till 263 personer (241). Medelantalet anställda under perioden uppgick till 249 personer (241).

VÄSENTLIGA HÄNDELSER UNDER RÄKENSKAPSÅRET

Arne Myhrman utsågs den 16 januari 2018 till tf. verkställande direktör och koncernchef i DistIT AB. Styrelsen utsåg samtidigt Stefan Charette till styrelsens ordförande.

Septon Electronic AB tecknar i februari 2018 distributionsavtal avseende Martin Professional. Genom distributionsavtalet med Martin Professional förstärker Septon sitt erbjudande på den svenska marknaden och expanderar företagets närvaro in i de nordiska grannländerna.

Styrelsen beslutar vid styrelsemöte den 18 april 2018 att ändra sitt tidigare förslag beträffande utdelning och föreslår årsstämman 2018 att ingen utdelning ska lämnas för verksamhetsåret 2017. Skälet till att styrelsen ändrar tidigare beslut och nu väljer att till årsstämman 2018 föreslå att ingen utdelning ska ske avseende verksamhetsåret 2017 är att kunna fortsätta bolagets fokusering på tillväxt av verksamheterna och parallellt fortsätta sin expansion genom förvärv.

Förvärv sker den 30 april 2018 av resterande 10 % i Aurora Group Holding A/S.

Förtida återlösen sker i maj 2018 av obligationslån 2014/2019 (100 MSEK) samtidigt med att ett nytt obligationslån om 240 MSEK emitterats.

Septon förvärvar den 12 juni 2018 Lydrommet och expanderar i Norge och Danmark.

Styrelsen utser den 12 juni 2018 Robert Rosenzweig till ny verkställande direktör med tillträde den 1 september 2018.

DistIT Fastigheter AB som äger fastighet med fastighetsbeteckning Genetikern 2 i Tullinge tecknade den 1 november 2018 ett 10-årigt hyreskontrakt med PostNord Sverige AB avseende uthyrning av del av lokal i fastigheten.

DistITs styrelse beslutade den 21 november 2018 att öka satsningen på egna varumärken (EMV) och därför utöka sin EMV-enhet. För att nå full effekt görs detta gemensamt för SweDeltaco och Aurora varför styrelsen beslutade att påbörja en integrering av bolagen.

VALUTAKURSDIFFERENSER

Valutakursdifferenser av rörelsekaraktär redovisas enligt IFRS i rörelseresultatet som övriga rörelseintäkter-/kostnader. Hit klassificeras alla valutadifferenser som uppstår med anledning av åtaganden gentemot kunder och leverantörer. Övriga valutakursdifferenser klassificeras som finansiella valutakursdifferenser vilka består bland annat av valutakursdifferenser på lån och banksaldon i främmande valuta.

Årets valutakursförluster av rörelsekaraktär uppgår till 4,3 MSEK. De finansiella valutakursförlusterna var under perioden 1,7 MSEK.

Valutajusteringar beroende på omräkning av utländska verksamheter redovisas i "Övrigt totalresultat".

MODERBOLAGET

Verksamheten i moderbolaget omfattar koncernledning, ekonomi och IR/PR. Moderbolagets nettoomsättning, vilken i sin helhet är koncernintern, uppgick för perioden till 11,5 MSEK (10,9). Resultatet efter finansiella poster uppgick till -12,5 MSEK (6,3). Nettoinvesteringar i materiella anläggningstillgångar uppgick till 0,0 MSEK (0,0). Den 31 december 2018 uppgick likvida medel till 43,2 MSEK (39,8). Antalet anställda i moderbolaget uppgick vid periodens utgång till 2 personer (2).

TVISTER

Koncernen har vid periodens utgång inga pågående tvister.

RISKER OCH OSÄKERHETSFAKTORER

De risker och osäkerhetsfaktorer som gäller för DistIT finns beskrivna i 2017 års årsredovisning sid 19 till 21. De finns även på bolagets hemsida www.distit.se under Bolagsstyrningsrapporten 2017. Inga väsentliga förändringar har inträffat som föranleder en ändring av dessa beskrivningar.

REDOVISNINGSPRINCIPER

Koncernredovisningen har upprättats i enlighet med International Financial Reporting Standards (IFRS) och IFRS Interpretations Committee-tolkningar sådana de antagits av EU. Vidare har rekommendation från Rådet för finansiell rapportering, RFR 1 avseende Kompletterande redovisningsregler för koncerner tillämpats. Denna delårsrapport är för koncernen upprättad i överensstämmelse med Årsredovisningslagen (ÅRL) och IAS 34 Delårsrapportering och för moderbolaget i enlighet med Årsredovisningslagen och Rådet för finansiell rapportering rekommendation RFR 2, Redovisning för juridiska personer. Effekter av de nya redovisningsprinciperna för IFRS 15 Intäkter från avtal med kunder och IFRS 9 Finansiella instrument beskrivs nedan. I övrigt överensstämmer de redovisningsprinciper som tillämpats för koncernen och moderbolaget med de redovisningsprinciper som användes vid upprättande av den senaste årsredovisningen.

IFRS 15 Intäkter från avtal med kunder, ersatte fr.o.m. 1 januari 2018 tidigare standarder och tolkningar för intäktsredovisning. Inga väsentliga effekter på intäktsredovisningen har identifierats vare sig när det gäller tidpunkt för redovisning eller belopp. Koncernens intäktsströmmar har analyserats med utgångspunkt utifrån standardens femstegsmodell. Analysen visar att tillämpningen inte medför någon materiell effekt i de finansiella rapporterna och dess ingående balanser. Intäktsredovisningen sker när koncernen uppfyller ett prestationsåtagande genom att överföra en utlovad vara och kunden får kontroll över tillgången.

IFRS 9 Finansiella instrument, ersatte fr.o.m. 1 januari 2018 de tidigare reglerna i IAS 39 Finansiella instrument. Standarden behandlar bl.a. klassificering och värdering av finansiella tillgångar och inför nya regler för säkringsredovisning samt en ny modell för nedskrivning av finansiella tillgångar. Den nya modellen för beräkning av kreditförlustreserv utgår från förväntade kreditförluster istället för inträffade förluster. DistIT har analyserat effekterna av övergången och inga väsentliga effekter har identifierats. DistIT tillämpar inte

säkringsredovisning. Eftersom effekterna inte är väsentliga har inte någon justering av ingående balanser skett 1 januari 2018.

IFRS 16 kräver att tillgångar och skulder hänförliga till alla leasingavtal, med undantag för korta avtal eller avtal avseende tillgångar med låga värden, redovisas i balansräkningen. Denna redovisning baseras på synsättet att leasetagaren har en rättighet att använda en tillgång under en specifik tidsperiod och samtidigt en skyldighet att betala för denna rättighet. Detta kommer att medföra att flertalet av koncernens nuvarande operationella leasingavtal ska redovisas i balansräkningen fr.o.m. 2019.

Koncernen har genomfört en fullständig översyn av koncernens samtliga leasingavtal där information samlas in och sammanställs som underlag till beräkningar och kvantifiering i samband med konvertering till IFRS 16. Den generella effekten av IFRS 16, resultatet av det förberedande arbetet samt de preliminära effekterna av att applicera standarden beskrivs nedan.

DistIT kommer att tillämpa IFRS 16 enligt den förenklade övergångsmetoden per övergångsdatumet 1 januari 2019. I enlighet med standarden har jämförelsetalen inte räknats om, utan den ackumulerade effekten av övergången kommer att redovisas som en öppningsbalansjustering. Samtliga nyttjanderätter värderas vid övergången till redovisat värde som om de nya redovisningsreglerna tillämpats från kontraktens början och leasingskulden värderas till nuvärdet av per övergångsdagen återstående framtida leasebetalningar. Den marginella låneräntan per övergångsdagen används för värdering av såväl nyttjanderätterna som leasingskuldena.

När IFRS 16 tillämpas för första gången använder koncernen praktiska lösningar som tillåts i standarden, när tillämpligt. De tillämpade praktiska lösningarna inkluderar följande:

- Det görs ingen omvärdering av huruvida ett kontrakt är, eller innehåller, ett leasingavtal vid övergången till IFRS 16. Detta betyder att standarden tillämpas på alla avtal som identifierats som leasingavtal i enlighet med IAS 17 och IFRIC 4.
- Operationella leasingavtal med en kvarvarande leasingtid på mindre än 12 månader per 1 januari 2019 redovisas som kortfristiga leasingavtal, vilket innebär att de inte tas upp i balansräkningen vid övergången.
- Direkta anskaffningskostnader för nyttjanderätter har uteslutits från beräkning av redovisat värde vid övergången.
- Historisk information har använts vid bedömning av ett leasingavtals längd i de fall det finns optioner att förlänga eller säga upp ett avtal.

Vid tillämpning av IFRS 16 kommer både nettotillgångar och nettoskuld att öka till följd av att nyttjanderätter och leasingskulder kommer att redovisas i balansräkningen. Leasingavgiften, som idag i sin helhet redovisas som rörelsekostnad, kommer att ersättas av en avskrivning av nyttjanderätten och en räntekostnad på leasingskulden. Resultaträkningen kommer även att påverkas, sett över tid, då leasingavgifter idag redovisas som en linjär kostnad.

Vid tillämpning av IFRS 16 blir den totala leasingkostnaden normalt högre de första åren av ett leasingavtal för att senare avta. Detta beror på att räntekostnaden minskar över tid i takt med att leasingkulden minskar med betalningarna. Kassaflöde från den löpande verksamheten kommer att öka då leasingkostnaderna för närvarande ingår i kassaflöde från den löpande verksamheten men under IFRS 16 kommer huvuddelen av leasingbetalningarna att redovisas som avbetalning av leasingkulden och således klassificeras som kassaflöde från finansieringsverksamheten. Endast den del av betalningarna som avser ränta kommer att ingå i kassaflöde från den löpande verksamheten. Leasingavgifter avseende tillgångar som inte redovisas i balansräkningen, således kortfristiga avtal och avtal av mindre värde, kommer fortsättningsvis att fullt ut påverka kassaflöde från den löpande verksamheten. Nyckeltal kommer att påverkas av IFRS 16 som en konsekvens av effekterna på balansräkning, resultaträkning och kassaflöde.

En preliminär bedömning indikerar en öppningsbalansjustering per 1 januari, 2019 med följande uppskattade balansräkningseffekter, utan hänsyn tagen till justeringar av interimsposter relaterade till nyttjanderätterna vid övergången:

- Nyttjanderätter: 44 897 KSEK
- Uppskjuten skattefordran: 104 KSEK (21,4 % av förändringen i balanserade vinstmedel)
- Leasingskulder: 45 377 KSEK
- Balanserade vinstmedel: -481 KSEK

Baserat på de preliminära beloppen ovan kommer nettotillgångarna att öka med 44 897 KSEK och nettoskulden kommer att öka med 45 377 KSEK.

Koncernens preliminära uppskattning är att tillämpningen av de nya redovisningsreglerna kommer att ha en något positiv inverkan på rörelseresultatet och en mycket liten effekt på periodens nettoresultat för helåret 2019.

Kassaflöde från den löpande verksamheten kommer att öka och kassaflödet från finansieringsverksamheten kommer att minska då amorteringen av leasingskulden kommer att påverka kassaflöde från finansieringsverksamheten.

Inga andra av de IFRS eller IFRIC-tolkningar som ännu inte har trätt i kraft, förväntas ha någon väsentlig inverkan på koncernens finansiella rapporter.

GOODWILL

Goodwill testas löpande för att identifiera eventuella nedskrivningsbehov och redovisas till anskaffningsvärde minskat med ackumulerade nedskrivningar. Nedskrivningsprövningen som genomfördes vid årsskiftet visade på att inget nedskrivningsbehov förelåg. Goodwill uppgick per den 31 december 2018 till 88,0 MSEK.

ÅRSSTÄMMA 2018

Årsstämma i DistIT AB avhölls den 24 april 2018. För information om årsstämman och de beslut som fattades hänvisas till bolagets kommuniké från årsstämman som finns att läsa på bolagets webbplats www.distit.se.

VALBEREDNING INFÖR ÅRSSTÄMMAN 2019

Valberedningen har inför årsstämman 2019 bestått av Anders Bladh (utsedd och representerande Ribbskottet AB), Daniel Nyhren (Athanase), Tedde Jeansson (familjen Jeansson) och Stefan Charette (styrelseordförande i DistIT) AB. Daniel Nyhren är valberedningens ordförande.

Valberedningen representerar drygt 35 % av antalet aktier och röster i DistIT AB. Anders Bladh och Stefan Charette, är båda styrelseledamöter i bolaget och representerar aktieägare med vardera mer än tio procent av aktierna och rösterna. Valberedningen avviker därmed från "Svensk kod för bolagsstyrning". Anledningen till denna avvikelse är att deltagande i valberedningen är en central del i utövandet av ägande av aktier i bolaget. Valberedningen representerar en bred erfarenhet av arbete i styrelser och nomineringsförfaranden.

Valberedningen har haft två protokollförda sammanträden. En redogörelse över valberedningens arbete och principer kommer att lämnas i valberedningens förslag och yttrande inför årsstämman 2019 som offentliggörs i samband med att kallelse till årsstämman sker, vilken beräknas publiceras under den senare hälften av mars månad 2019.

FRAMTIDA UTVECKLING

Koncernen kommer att fortsätta utveckla egna märkesvaror parallellt med distributionen av erkända, väletablerade varumärken likväl som övriga varumärken. Koncernen bedömer löpande möjliga strategiska förvärv likväl som kompletterande förvärv. Styrelsens finansiella mål är att DistIT-koncernen ska uppnå en vinsttillväxt per aktie om 10 % per år sett över en konjunkturcykel samt en soliditet som ska uppgå till minst 35 %. Individuella operativa finansiella mål sätts för varje dotterbolag.

FINANSIELL KALENDER 2019

Årsredovisning 2018 publiceras

4 april 2019

Delårsrapport januari – mars 2019

25 april 2019, kl. 08:00

Årsstämma

25 april 2019, kl. 10:00

Delårsrapport januari – juni 2019

16 augusti 2019, kl. 08:00

Delårsrapport januari – september 2019

24 oktober 2019, kl. 08:00

DistIT AB (publ)

Glasfibergatan 8
125 45 Älvsjö

www.distit.se

Organisationsnummer

556116-4384

Robert Rosenzweig, VD & koncernchef

tel. +46 8 555 762 00
mob. +46 70 768 50 42

Ove Ewaldsson, CFO

tel. +46 8 518 169 42
mob. +46 70 325 49 73

DISTITS AKTIE OCH ÄGARE

NOTERINGSPLATS

DistITs aktie är listad på NASDAQ OMX First North sedan 19 april 2011 och på First North Premier sedan 28 april 2015. För bolag anslutna till NASDAQ OMX First North krävs en Certified Adviser vilken bland annat skall utöva viss tillsyn. Erik Penser Bank AB är DistITs Certified Adviser.

AKTIEINFORMATION

Kortnamn	DIST
ISIN-kod	SE0003883800
Antal aktier	12 281 961
Handelspost	1 aktie
Röstvärde	1 röst per aktie

AKTIEFAKTA

Aktiens stängningskurs har under året varierat från 33,70 SEK (39,10) som lägst och till 48,00 SEK (73,50) som högst. Aktiens stängningskurs på årets sista handelsdag den 28 december 2018 var 36,40 SEK (41,10) vilket innebar en minskning med 11,44 % i jämförelse med aktiens stängningskurs den sista handelsdagen 2017. DistITs börsvärde uppgick per den 31 december 2018 till 447,1 MSEK (504,8).

Antalet aktieägare i DistIT uppgick den 31 december 2018 till 6 241. Av dessa hade 368 fler än 1 000 aktier vardera. I genomsnitt omsattes 8 253 aktier (9 977) per börsdag under 2018. DistITs aktiekapital uppgick den 31 december 2018 till 24 563 922 SEK fördelat på 12 281 961 aktier.

OBLIGATIONSÅN

DistIT AB har den 3 maj 2018 emitterat ett fyraårigt senioert icke-säkerställt obligationslån om 240 mkr inom en ram om 500 mkr. Obligationslånet förfaller den 16 maj 2022.

Obligationslånet löper med en kupongränta om 3-månaders Stibor plus 5,0 procent.

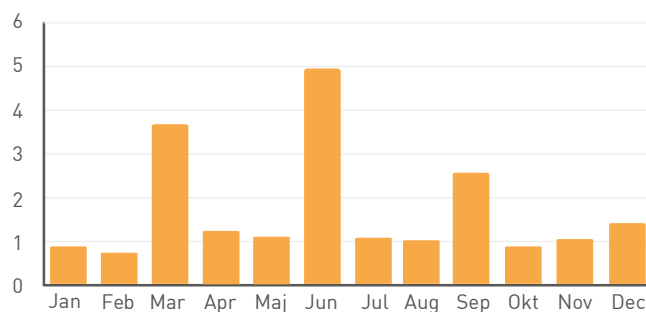
Obligationerna har registrerats för handel vid Nasdaq Stockholm den 6 juli 2018.

OBLIGATIONSINFORMATION

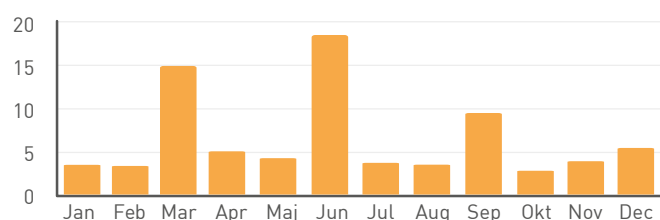
Namn	DIST 02
Namn	DistIT AB (publ)
ISIN	SE0011166842
CCY	SEK
Kupong	5,000
Slutdatum	2022-05-16

INNEHAV	Aktieägare	Antal aktier
1-500	5 577	434 863
501-1000	296	237 127
1001-5000	252	570 577
5001-10000	45	331 704
10001-15000	20	250 077
15001-20000	4	71 300
20001-	47	10 386 313
Totalt	6 241	12 281 961

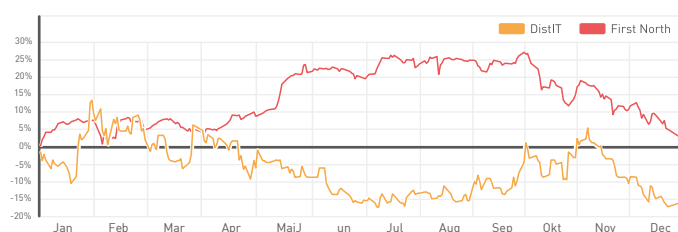
OMSÄTTNING (100 000-TAL)



OMSÄTTNING VÄRDE MSEK



DISTIT AKTIEUTVECKLING (PROCENT) JAN-DEC 2018



DE 25 STÖRSTA AKTIEÄGARNA 2018-12-31

NAMN	Antal aktier	Andel kapital och röster (%)
RIBBSKOTTET AB	1 613 016	13,13%
ATHANASE INDUSTRIAL PARTNER	1 537 531	12,52%
FÖRSÄKRINGSAKTIEBOLAGET, AVANZA PENSION	1 299 938	10,58%
HUMLE KAPITALFÖRVALTNING AB	828 307	6,74%
CATELLA FONDFÖRVALTNING	667 998	5,44%
JEANSSON, THEODOR	515 000	4,19%
HAJSKÅRET INVEST AB	358 459	2,92%
TAMT AB	292 051	2,38%
ALIAN, SIAMAK	291 856	2,38%
JEANSSON, KRISTOFFER	250 000	2,04%
TAALERI NORDIC VALUE EQUITY FUND	230 000	1,87%
WIKSTRÖM, JONAS	212 000	1,73%
UNITED COMPUTER SYSTEMS	211 001	1,72%
UBS SWITZERLAND AG, W8IMY	200 112	1,63%
JEANSSON, CECILIA	178 900	1,46%
MÅRTENSSON, JONAS	165 092	1,34%
DIRBAL AB	100 000	0,81%
WIKSTRÖM, PETER	100 000	0,81%
JAN KIHLEBERG	90 294	0,74%
MOTAZEDI, ALI REZA	90 000	0,73%
GULDBRAND, MATS	78 368	0,64%
JÄRNSTRÖM, MATZ	76 000	0,62%
JEANSSON DÖDSBO, KATARINA	75 191	0,61%
NORDNET PENSIONSFÖRSÄKRING AB	74 082	0,60%
MIKAEL HANELL	58 000	0,47%
SUMMA DE 25 STÖRSTA ÄGARNA	9 593 196	78,11%
SUMMA ÖVRIGA ÄGARE	2 688 765	21,89%
TOTALT	12 281 961	100,00%

KONCERNEN

DISTIT KONCERNEN RESULTATRÄKNING (BELOPP I MSEK)	NOT	KVARTAL		HELÅR	
		OKT-DEC 2018	OKT-DEC 2017	JAN-DEC 2018	JAN-DEC 2017
Rörelsens intäkter	4	723,6	609,2	2 272,1	1 780,6
Summa intäkter		723,6	609,2	2 272,1	1 780,6
Rörelsekostnader		-688,6	-576,7	-2 188,6	-1 709,4
Rörelseresultat före avskrivningar		35,0	32,5	83,5	71,2
Avskrivningar materiella tillgångar		-1,1	-0,8	-4,0	-2,9
Avskrivningar immateriella tillgångar		-2,0	-1,7	-7,3	-9,2
Rörelseresultat		31,9	30,0	72,2	59,1
Finansnetto		-4,4	-0,6	-16,2	-5,4
Resultat efter finansiella poster		27,5	29,4	56,0	53,7
Skatt på årets resultat		-5,6	-7,3	-12,1	-12,4
Periodens resultat		21,9	22,1	43,9	41,3
Hänförligt till:					
Moderföretagets aktieägare		20,7	20,4	40,2	36,5
Innehav utan bestämmande inflytande		1,2	1,7	3,7	4,8
Periodens resultat		21,9	22,1	43,9	41,3
Övrigt totalresultat					
Periodens omräkningsdifferens vid omräkning av utländska dotterbolag		-0,1	-2,2	5,2	-3,3
Summa periodens totalresultat		21,8	19,9	49,1	38,0
Summa totalresultat för perioden hänförligt till:					
Moderbolagets aktieägare		20,6	18,2	45,4	33,2
Innehav utan bestämmande inflytande		1,2	1,7	3,7	4,8

DATA PER AKTIE	KVARTAL		HELÅR	
	OKT-DEC 2018	OKT-DEC 2017	JAN-DEC 2018	JAN-DEC 2017
Antal aktier				
Antal aktier vid periodens utgång, st	12 281 961	12 281 961	12 281 961	12 281 961
Genomsnittligt antal aktier (före utspädning), st	12 281 961	12 281 961	12 281 961	12 281 961
Genomsnittligt antal aktier (efter utspädning), st	12 281 961	12 281 961	12 281 961	12 281 961
Resultat per aktie				
Periodens resultat per aktie (före utspädning), kr	1,69	1,66	3,27	2,97
Periodens resultat per aktie (efter utspädning), kr	1,69	1,66	3,27	2,97
Eget kapital per aktie				
Eget kapital per aktie vid periodens utgång, kr	29,72	27,54	29,72	27,54

DISTIT KONCERNEN
BALANSRÄKNING (BELOPP I MSEK)

NOT

HELÅR

2018-12-31

2017-12-31

ANLÄGGNINGSTILLGÅNGAR

Goodwill		88,0	77,2
Övriga immateriella anläggningstillgångar		47,1	49,4
Materiella anläggningstillgångar		48,8	47,9
Finansiella anläggningstillgångar		10,4	8,6
Summa anläggningstillgångar		194,3	183,1

OMSÄTTNINGSTILLGÅNGAR

Varulager		487,5	403,1
Kundfordringar		433,7	415,2
Övriga omsättningstillgångar		51,8	31,1
Kassa och bank		177,8	76,9
Summa omsättningstillgångar		1 150,8	926,3
SUMMA TILLGÅNGAR		1 345,1	1 109,4

DISTIT KONCERNEN
EGET KAPITAL OCH SKULDER (BELOPP I MSEK)

2018-12-31

2017-12-31

EGET KAPITAL

Aktiekapital		24,6	24,6
Övrigt tillskjutet kapital		162,6	162,6
Balanserat resultat inklusive periodens resultat		177,8	151,1
Summa hänförligt till moderbolagets aktieägare		365,0	338,3
Innehav utan bestämmande inflytande		9,8	16,3
Summa eget kapital		374,8	354,6

LÅNGFRISTIGA SKULDER

Avsättningar m.m.		0,0	1,6
Skulder till kreditinstitut		0,4	0,6
Obligationslån	3	230,0	89,9
Uppskjuten skatteskuld		8,5	5,7
Summa långfristiga skulder		238,9	97,8

KORTFRISTIGA SKULDER

Skulder till kreditinstitut		179,9	213,5
Övriga räntebärande skulder		0,8	0,8
Leverantörsskulder		426,8	336,6
Övriga kortfristiga skulder		123,9	106,1
Summa kortfristiga skulder		731,4	657,0
SUMMA EGET KAPITAL OCH SKULDER		1 345,1	1 109,4

DISTIT KONCERNEN
KONCERNENS FÖRÄNDRING EGET KAPITAL
(BELOPP I MSEK)

	KVARTAL		HELÅR	
	OKT-DEC 2018	OKT-DEC 2017	JAN-DEC 2018	JAN-DEC 2017
Eget kapital vid periodens början	352,3	332,4	354,6	348,1
Förvärv av 10% i Aurora	0,0	0,0	-29,6	0,0
Utdelning	0,0	0,0	0,0	-33,8
Förvärv av dotterbolag	0,0	-0,8	0,0	-0,8
Innehav utan bestämmande inflytande	1,9	4,8	4,4	7,9
Periodens totalresultat hänförligt till moderbolagets aktieägare	20,6	18,2	45,4	33,2
Eget kapital vid periodens slut	374,8	354,6	374,8	354,6

DISTIT KONCERNEN
KONCERNENS KASSAFLÖDE I SAMMANDRAG
(BELOPP I MSEK)

	KVARTAL		HELÅR	
	OKT-DEC 2018	OKT-DEC 2017	JAN-DEC 2018	JAN-DEC 2017
Rörelseresultat	31,9	30,0	72,2	59,1
Justering för poster som inte ingår i kassaflödet	4,0	1,6	15,8	10,0
Finansnetto	-4,4	-0,6	-16,2	-5,4
Betald skatt	-7,8	-1,0	-18,0	-5,3
Förändring i rörelsekapital	31,8	-33,3	16,4	-46,9
Kassaflöde från den löpande verksamheten	55,5	-3,3	70,2	11,5
Förvärv av materiella och immateriella anläggningstillgångar	-3,1	-1,0	-9,1	-1,6
Förändring av finansiella anläggningstillgångar	0,2	-0,6	-0,2	28,7
Förvärv av dotterföretag / innehav utan bestämmande inflytande	0,0	-4,1	-58,5	-64,3
Kassaflöde från investeringsverksamheten	-2,9	-5,7	-67,8	-37,2
Förändring lån	29,1	11,3	97,5	40,8
Utdelning	0,0	0,0	0,0	-33,8
Kassaflöde från finansieringsverksamheten	29,1	11,3	97,5	7,0
Årets kassaflöde	81,7	2,3	99,9	-18,7
Valutakursdifferens i likvida medel	-0,3	0,3	1,0	0,2
Förändring av likvida medel	81,4	2,6	100,9	-18,5
AVSTÄMNING AV FÖRÄNDRING I LIKVIDA MEDEL				
Ingående balans likvida medel	96,4	74,3	76,9	95,4
Utgående balans likvida medel	177,8	76,9	177,8	76,9
Förändring av likvida medel	81,4	2,6	100,9	-18,5

MODERBOLAGET

MODERBOLAGET DISTIT AB RESULTATRÄKNING (BELOPP I MSEK)	KVARTAL		HELÅR	
	OKT-DEC 2018	OKT-DEC 2017	2018	2017
Nettoomsättning	3,0	3,5	11,5	10,9
Summa intäkter	3,0	3,5	11,5	10,9
Rörelsekostnader	-5,3	-4,4	-20,0	-15,6
Rörelseresultat	-2,3	-0,9	-8,5	-4,7
Finansnetto	-1,1	0,0	-4,0	11,0
Resultat efter finansiella poster	-3,4	-0,9	-12,5	6,3
Bokslutsdispositioner	7,8	0,0	7,8	0,0
Resultat före skatt	4,4	-0,9	-4,7	6,3
Skatt på årets resultat	1,3	0,6	1,3	0,6
Periodens resultat	5,7	-0,3	-3,4	6,9

MODERBOLAGET DISTIT AB BALANSRÄKNING (BELOPP I MSEK)	2018-12-31	2017-12-31
ANLÄGGNINGSTILLGÅNGAR		
Aktier i dotterbolag	255,7	226,1
Uppskjuten skattefordran	7,5	6,2
Summa anläggningstillgångar	263,2	232,3
OMSÄTTNINGSTILLGÅNGAR		
Fordringar på koncernföretag	265,1	192,3
Övriga fordringar	5,2	3,1
Kassa och bank	43,2	39,8
Summa omsättningstillgångar	313,5	235,2
SUMMA TILLGÅNGAR	576,7	467,5

MODERBOLAGET DISTIT AB EGET KAPITAL OCH SKULDER (BELOPP I MSEK)	2018-12-31	2017-12-31
EGET KAPITAL		
Aktiekapital	24,6	24,6
Fria reserver	317,7	310,8
Periodens resultat	-3,4	6,9
Summa eget kapital	338,9	342,3
LÅNGFRISTIGA SKULDER		
Obligationslån	230,0	89,9
Summa långfristiga skulder	230,0	89,9
KORTFRISTIGA SKULDER		
Skulder till kreditinstitut	0,0	30,0
Leverantörsskulder	0,2	0,9
Skulder till koncernföretag	2,3	0,0
Övriga kortfristiga skulder	5,3	4,4
Summa kortfristiga skulder	7,8	35,3
SUMMA EGET KAPITAL OCH SKULDER	576,7	467,5

MODERBOLAGET DISTIT AB MODERBOLAGETS FÖRÄNDRING EGET KAPITAL (BELOPP I MSEK)	KVARTAL		HELÅR	
	OKT-DEC 2018	OKT-DEC 2017	2018	2017
	Eget kapital vid periodens början	333,2	342,6	342,3
Utdelning/utdelning dotterbolag	0,0	0,0	0,0	-33,8
Periodens resultat	5,7	-0,3	-3,4	6,9
Eget kapital vid periodens slut	338,9	342,3	338,9	342,3

DISTIT-KONCERNEN MODERBOLAGETS KASSAFLÖDE I SAMMANDRAG (BELOPP I MSEK)	KVARTAL		DELÅR	
	OKT-DEC 2018	OKT-DEC 2017	2018	2017
	Rörelseresultat	-2,3	-0,9	-8,5
Finansnetto	-1,1	0,0	-4,0	11,0
Betald skatt	1,6	1,7	0,0	0,2
Förändring i rörelsekapital	-11,3	-3,2	-72,3	-44,3
Kassaflöde från den löpande verksamheten	-13,1	-2,4	-84,8	-37,8
Förändring av finansiella anläggningstillgångar	0,0	0,0	0,0	30,0
Förändring av innehav i dotterföretag	0,0	0,0	-29,6	-25,6
Kassaflöde från investeringsverksamheten	0,0	0,0	-29,6	4,4
Förändring lån	0,0	0,0	110,0	30,0
Erhållna koncernbidrag	7,8	0,0	7,8	0,0
Utdelning	0,0	0,0	0,0	-33,8
Kassaflöde från finansieringsverksamheten	7,8	0,0	117,8	-3,8
Förändring av likvida medel	-5,3	-2,4	3,4	-37,2
AVSTÄMNING AV FÖRÄNDRING I LIKVIDA MEDEL				
Ingående balans likvida medel	48,5	42,2	39,8	77,0
Utgående balans likvida medel	43,2	39,8	43,2	39,8
Förändring av likvida medel	-5,3	-2,4	3,4	-37,2

NOTER

Not 1

Ställda säkerheter

För egna avsättningar och skulder:

Skulder till kreditinstitut	KONCERNEN		MODERBOLAGET	
	2018-12-31	2017-12-31	2018-12-31	2017-12-31
Fastighetsinteckningar	60,0	60,0	-	-
Företagsinteckningar	73,0	75,6	5,0	5,0
Nettotillgångar i dotterbolag	55,8	53,9	-	0,0
Aktier i dotterbolag	-	-	255,7	226,1
Övriga garantier	2,6	2,4	-	-
	191,4	191,9	260,7	231,1

Not 2

Förvärv av dotterföretag/Förvärsanalys LydRommet Norge och Danmark

	Lydrommet AS Norge	Lydrommet Danmark A/S
Verkligt värde av överförd ersättning		
Kontant köpesskilling	17 823	11 325
Redovisade belopp på identifierbara nettotillgångar		
Materiella anläggningstillgångar	55	743
Andra långfristiga fordringar	-	385
Summa anläggningstillgångar	55	1 128
Varulager	16 077	12 781
Kortfristiga fordringar	10 924	3 456
Likvida medel	187	69
Summa omsättningstillgångar	27 188	16 306
Upplåning	-2 515	-315
Leverantörsskulder och andra skulder	-14 378	-9 103
Summa kortfristiga skulder	-16 893	-9 418
Identifierbara nettotillgångar	10 350	8 016
Goodwill vid förvärv	7 473	3 309
Överförd ersättning i likvida medel	17 823	11 325
Förvärvade likvida medel	-187	-69
Nettokassaflöde vid förvärv	17 636	11 256

Septon förvärvade den 12 juni 2018 90 % av aktierna i LydRommet AS Norge och 100 % av aktierna i LydRommet Danmark A/S. Förvärvet är strategiskt och skapar en skandinavisk plattform för fortsatt expansion och samordning av framtida utveckling och investeringar.

Septon har en option att förvärva minoritetsposten, ägd av ledningen, i LydRommet AS Norge per 1 januari 2022 för ett pris som beräknas utifrån LydRommet Norge AS resultatutveckling under perioden 2019-2021.

Omsättningen för LydRommet under 2018 sedan förvärvet i juni uppgår till 61 MSEK. Förvärvsrelaterade rådgivningskostnader kostnadsfördes med 1,0 MSEK under Q2. Om LydRommet hade förvärvats per 1 januari 2018 hade 56 MSEK tillförts Septon-koncernens omsättning för första halvåret.

Förvärvad goodwill består av vidare etablering på nya marknader, nya säljkanaler, medarbetarkompetens samt förväntade synergieffekter.

LiteNordic AB

Verksamheten i LiteNordic, där produktprogrammet Martin By Harman Professional Lighting säljs, startades under Q1 2018 i ett vilande bolag ingående i Septon-koncernen. I samband med uppstart avyttrades 15 % av aktierna i LiteNordic till ledningspersoner som därefter anställdes. Martin By Harman Professional Lighting i Sverige, Danmark och Norge.

Not 3

Långfristiga skulder

Se sid 9 obligationslån.

Not 4

Försäljning per land

	DELÅR		HELÅR	
	OKT-DEC 2018	OKT-DEC 2017	JAN-DEC 2018	JAN-DEC 2017
Sverige	350,5	305,3	1 131,8	890,5
Finland	57,0	52,4	194,4	171,6
Danmark	171,8	133,9	501,2	405,5
Norge	95,8	50,2	269,6	150,4
Övriga Europa	48,5	67,4	175,5	162,6
Summa	723,6	609,2	2272,1	1780,6

FINANSIELL INFORMATION FÖR KONCERNEN I SAMMANDRAG

PERIOD*	Q4 2018	Q3 2018	Q2 2018	Q1 2018	Q4 2017	Q3 2017	Q2 2017	Q1 2017	Q4 2016	Q3 2016
RESULTATRÄKNING, MSEK										
Summa intäkter	723,6	570,2	513,5	464,8	609,2	414,0	366,4	391,0	499,2	391,3
Resultat										
Rörelseresultat före avskrivningar (EBITDA)	35,0	28,5	10,9	9,1	32,5	18,8	4,4	15,5	28,4	15,7
Rörelseresultat efter avskrivningar (EBIT)	31,9	25,7	8,2	6,4	30,0	15,6	1,3	12,2	25,2	12,6
Resultat efter finansiella poster	27,5	20,0	3,8	4,7	29,4	14,1	-1,0	11,2	23,7	11,1
Periodens resultat kvarvarande verksamhet	21,9	15,2	3,0	3,8	22,1	11,0	-0,6	8,8	17,5	8,9
Periodens resultat utdelad verksamhet	0,0	0,0	0,0	0,0	0,0	0,0	0,0	0,0	0,0	380,0
Marginalmätt										
Bruttomarginal %	21,7	21,7	22,0	21,4	21,3	23,0	23,6	24,7	23,3	22,5
EBITDA-marginal %	4,8	5,0	2,1	2,0	5,3	4,5	1,2	4,0	5,7	3,7
EBIT-marginal %	4,4	4,5	1,6	1,4	4,9	3,8	0,4	3,1	5,0	2,9
Nettomarginal %	3,0	2,7	0,6	0,8	3,6	2,7	-0,2	2,3	3,5	26,4
BALANSRÄKNING, MSEK										
Goodwill	88,0	88,4	88,6	77,6	77,2	76,9	77,0	71,0	36,3	36,4
Övriga immateriella anläggningstillgångar	47,1	46,7	47,1	47,8	49,4	50,2	52,3	54,7	57,1	58,5
Materiella anläggningstillgångar	48,8	48,8	49,7	49,5	47,9	45,9	46,4	46,0	46,5	46,7
Finansiella anläggningstillgångar	1,8	2,0	2,0	1,7	1,4	1,6	1,6	1,5	31,4	31,5
Uppskjuten skattefordran	8,6	6,0	7,2	7,0	7,2	6,4	6,2	5,3	6,2	7,9
Summa anläggningstillgångar	194,3	191,9	194,6	183,6	183,1	181,0	183,5	178,5	177,5	181,0
Likvida medel	177,8	96,4	86,1	74,9	76,9	74,3	79,8	76,3	95,4	101,9
Övriga omsättningstillgångar	973,0	845,8	814,2	713,0	849,4	672,0	655,9	632,9	737,2	621,1
Summa omsättningstillgångar	1 150,8	942,2	900,3	787,9	926,3	746,3	735,7	709,2	832,6	723,0
Tillgångar i utdelad verksamhet										
SUMMA TILLGÅNGAR	1 345,1	1 134,1	1 094,9	971,5	1 109,4	927,3	919,2	887,7	1 010,1	904,0
Summa eget kapital	374,8	352,3	338,6	363,1	354,6	332,4	321,1	357,9	348,1	331,4
Räntebärande långfristiga skulder	230,4	230,5	230,5	92,9	90,5	90,9	91,3	91,1	89,9	89,9
Avsättningar	0,0	0,8	0,8	1,6	1,6	1,9	1,9	1,8	1,8	1,9
Uppskjuten skatteskuld	8,5	5,6	5,4	5,7	5,7	5,0	5,0	5,0	2,2	2,3
Summa långfristiga skulder	238,9	236,9	236,7	100,2	97,8	97,8	98,2	97,9	93,9	94,1
Räntebärande kortfristiga skulder	180,7	150,7	173,3	194,2	214,3	197,0	214,8	173,7	162,4	160,2
Övriga kortfristiga skulder	550,7	394,2	346,3	314,0	442,7	300,1	285,1	258,2	405,7	318,3
Summa kortfristiga skulder	731,4	544,9	519,6	508,2	657,0	497,1	499,9	431,9	568,1	478,5
Skulder utdelad verksamhet										
SUMMA SKULDER OCH EGET KAPITAL	1 345,1	1 134,1	1 094,9	971,5	1 109,4	927,3	919,2	887,7	1 010,1	904,0
KASSAFLÖDE, MSEK										
Kassaflöde från den löpande verksamheten	55,5	34,4	-37,4	17,7	-3,3	13,2	7,3	-5,7	-6,9	-8,6
Nettoinvesteringar	-3,1	-1,3	-1,6	-3,1	-1,0	-0,5	-0,3	-0,2	-1,5	-32,9
Operativt kassaflöde	52,4	33,1	-39,0	14,6	-4,3	12,7	7,0	-5,9	-8,4	-41,5
NYCKELTAL										
Personal										
Medelantal anställda	259	251	245	241	249	243	240	235	222	222
Antal anställda vid periodens utgång	263	256	258	239	252	241	242	239	223	222
Avkastningstal, rullande fyra kvartal										
Avkastning på sysselsatt kapital %	9,9	10,1	9,0	8,3	9,3	8,8	8,4	9,5	9,1	8,3
Avkastning på eget kapital %	12,3	12,5	11,5	10,6	12,1	10,8	10,2	12,7	12,9	13,0
Finansiella mått										
Netto räntebärande skulder	-233,3	-284,8	-317,7	-212,2	-227,9	-213,6	-226,3	-188,5	-126,9	-118,2
Soliditet %	27,9	31,1	30,9	37,4	32,0	35,8	34,9	40,3	34,5	36,7
Skuldsättningsgrad ggr	1,1	1,1	1,2	0,8	0,9	0,9	1,0	0,7	0,7	0,8

* Kvartalsciffrorna för Q3 2016 till Q4 2017 för resultaträkning och personal avser den kvarvarande verksamheten. Kvartalsciffrorna för balansräkning för Q3 2016 till Q4 2017 avser den kvarvarande verksamheten. Tidigare kvartal för balansräkning inkluderar även Alcadon. Kvartalsciffrorna för kassaflödet för Q3 2016 till Q4 2017 avser den kvarvarande verksamheten. Tidigare kvartal för kassaflödet inkluderar även Alcadon.

DEFINITIONER

Nettoinvesteringar:	Nettot av inköp och försäljning av materiella och immateriella anläggningstillgångar
Operativt kassaflöde:	Kassaflöde från den löpande verksamheten samt investeringsverksamheten justerat för betald skatt och finansiella poster samt rörelseförvärv
Bruttomarginal:	Bruttoresultatet i procent av periodens nettoomsättning
EBITDA-marginal:	Rörelseresultat före avskrivningar i procent av periodens nettoomsättning
EBIT-marginal:	Rörelseresultat efter avskrivningar i procent av periodens nettoomsättning
Nettomarginal:	Periodens resultat i procent av nettoomsättningen
Sysselsatt kapital:	Summa tillgångar minskat med ej räntebärande avsättningar och skulder
Avkastning på sysselsatt kapital:	Rörelseresultat efter avskrivningar i procent av genomsnittligt sysselsatt kapital
Avkastning på eget kapital:	Periodens resultat i procent av genomsnittligt eget kapital
Netto räntebärande skulder:	Nettot av finansiella tillgångar inkl. likvida medel minus räntebärande avsättningar och skulder
Soliditet:	Eget kapital i procent av balansomslutningen vid periodens slut
Skuldsättningsgrad:	Räntebärande avsättningar och skulder i relation till eget kapital vid periodens slut
Resultat per aktie:	Periodens nettoresultat dividerat med genomsnittligt antal aktier under perioden
Övrigt totalresultat:	Periodens omräkningsdifferens vid omräkning av utländska dotterbolag
Rörelsekapital i % av 12 månaders rullande omsättning:	Summan av lager, kundfordringar och leverantörsskulder i % av 12 månaders rullande omsättning

Revisors rapport över översiktlig granskning av finansiell delårsinformation i sammandrag (bokslutskommuniké) upprättad i enlighet med IAS 34 och 9 kap. årsredovisningslagen (1995:1554)

INLEDNING

Vi har utfört en översiktlig granskning av den finansiella delårsinformationen i sammandrag (bokslutskommuniké) för DistIT AB, org. nr 556116-4384 per den 31 december 2018 och den tolv månadersperiod som slutade per detta datum. Det är styrelsen och den verkställande direktören som har ansvaret för att upprätta och presentera denna bokslutskommuniké i enlighet med IAS 34 och årsredovisningslagen. Vårt ansvar är att uttala en slutsats om denna bokslutskommuniké grundad på vår översiktliga granskning.

DEN ÖVERSIKTLIGA GRANSKNINGENS INRIKTNING OCH OMFATTNING

Vi har utfört vår översiktliga granskning i enlighet med International Standard on Review Engagements ISRE 2410 Översiktlig granskning av finansiell delårsinformation utförd av företagets valda revisor. En översiktlig granskning består av att göra förfrågningar, i första hand till personer som är ansvariga för finansiella frågor och redovisningsfrågor, att utföra analytisk granskning och att vidta andra översiktliga granskningsåtgärder. En översiktlig granskning har en annan inriktning och en betydligt mindre omfattning jämfört med den inriktning och omfattning som en revision enligt ISA och god revisionssed i övrigt har. De granskningsåtgärder som

vidtas vid en översiktlig granskning gör det inte möjligt för oss att skaffa oss en sådan säkerhet att vi blir medvetna om alla viktiga omständigheter som skulle kunna ha blivit identifierade om en revision utförts. Den uttalade slutsatsen grundad på en översiktlig granskning har därför inte den säkerhet som en uttalad slutsats grundad på en revision har.

SLUTSATS

Grundat på vår översiktliga granskning har det inte kommit fram några omständigheter som ger oss anledning att anse att den bifogade bokslutskommunikén, inte i allt väsentligt, är upprättad för koncernens del i enlighet med IAS 34 och årsredovisningslagen samt för moderbolagets del i enlighet med årsredovisningslagen.

Stockholm den 22 februari 2019

Grant Thornton Sweden AB

DANIEL FORSGREN
AUKTORISERAD REVISOR

DELÅRSRAPPORT

januari - december 2018

ADRESSER

DistIT AB

Glasfibergatan 8
125 45 Älvsjö
Tel: +46 8-555 76 200
www.distit.se

DistIT Fastigheter AB

Glasfibergatan 8
125 45 Älvsjö
Tel: +46 8-555 76 200

Aurora Group Danmark A/S

Lautruphøj 5-7
2750 Ballerup
Tel: +45 44 85 82 00
www.auroragroup.eu

Aurora Group Finland Oy

Toiviontie 1
33920 Pirkkala
Tel: +358 20-743 8060
www.auroragroup.eu

Aurora Group Norge AS

Kjøpmannsgata 34
7500 Stjørdal
Tel: +47 73 82 94 40
www.auroragroup.eu

Aurora Group Sverige AB

C/O DistIT AB
Glasfibergatan 8
125 45 Älvsjö
Tel: +46 8-564 90 850
www.auroragroup.se

Aurora Group Sverige Lilla Edet

Stenhusvägen 19
463 35 Göta
Tel: +46 520-145 00
www.hanestrom.com

SweDeltaco AB

Glasfibergatan 8
125 45 Älvsjö
Tel: +46 8-555 76 200
www.deltaco.se

Deltaco Baltic UAB

R. Kalantos Str. 32
52494 Kaunas
Tel: +370 37 302 900
www.deltacobaltic.eu

DanDeltaco A/S

Telegrafvej 5A
2750 Ballerup
Tel: +45 3886 9171
www.deltaco.dk

FinDeltaco OY

Bulevardi 7
00120 Helsinki
Tel: +358 20-712 0390
www.deltaco.fi

NorDeltaco AS

Arbins gate 2
0120 Oslo
Tel: +47 22 830 906
www.deltaco.no

Winther Wireless AB

Rallarvägen 45
184 40 Åkersberga
Tel: +46 8-551 18 787
www.wintherwireless.se

Septon Electronic AB

Uggledalsvägen 23
427 40 Billdal
Tel: +46 31 939 280
www.septon.se

Septon Electronic AB

Mariehällsvägen 37A
168 65 Bromma
Tel: +46 8 628 26 00
www.septon.se

LiteNordic AB

Uggledalsvägen 49
427 40 Billdal
Tel: +46 31 939 280
www.septon.se

LydRommet AS

Thorvald Meyers Gate 7
0555 Oslo
Tel: +47 23 23 2800
www.lydrommet.no

LydRommet Danmark A/S

Sindalsvej 47
8240 Risskov
Tel: +45 87 36 2070
www.lydrommet.dk

UAB Sominis Technology

Žygio g. 93, Vilnius
LT-08234, Lithuania
Tel: +37 06 85 36 058
www.somistechnology.eu

Erik Penser Bank / Certified Adviser

Appelbergsgatan 27
103 91 Stockholm
Tel: +46 8-463 80 00
www.penser.se