

DELÅRSRAPPORT

januari - mars 2017

Fortsatt lönsam tillväxt och hög förvärvsaktivitet

- Omsättningen ökade under kvartalet med 24 % till 391,0 MSEK (314,3).
- Rörelseresultat efter avskrivningar ökade under kvartalet med 67 % till 12,2 MSEK (7,3).
- Periodens resultat ökade under kvartalet med 66 % till 8,8 MSEK (5,3).
- Resultat per aktie uppgår för kvartalet till 0,64 SEK (0,42).

I enlighet med IFRS 5 separeras den under Q3 2016 utdelade verksamheten (Alcadon) från den kvarvarande verksamheten (Aurora, Septon, SweDeltaco). Presenterade siffror på denna sida avser den kvarvarande verksamheten.

	JAN - MAR 2017	JAN - MAR 2016	JAN - DEC 2016	FYRA RULLANDE KVARTAL
Rörelsens intäkter, MSEK	391,0	314,3	1 542,3	1 619,0
Bruttomarginal, %	24,7	24,5	23,6	23,7
Rörelseresultat efter avskrivningar (EBIT), MSEK	12,2	7,3	52,6	57,5
Periodens resultat, MSEK	8,8	5,3	36,5	40,0
Resultat per aktie, SEK	0,64	0,42	2,74	2,97

Väsentliga händelser under första kvartalet 2017

- DistIT AB (publ) slutförde den 9 januari 2017 förvärvet av Septon Electronic AB och Septronic AB (gemensamt "Septon").
- DistIT undertecknade den 15 mars 2017 ett bindande överlåtelseavtal om att förvärva Sominis Technoloy UAB ("Sominis"). Sominis är en ledande distributör av tillbehör- och reservdelar av PC, bärbara datorer, Smartphones och tabletter. Sominis huvudkontor ligger i Vilnius Litauen. Köpeskillingen på skuldfri basis uppgår till 11,4 MSEK beräknat på de 80 % av aktierna i Sominis som förvärvas i ett första skede. Tillträdesdagen kommer att ske efter att vissa villkor uppfyllts bland annat att godkännande erhållits från konkurrensmyndigheter i Litauen. Under räkenskapsåret 2016 omsatte Sominis cirka 100 MSEK med ett rörelseresultat efter avskrivningar på 3,5 MSEK.

KONCERNENS NYCKELTAL

	KVARTAL		HELÅR
	JAN-MAR 2017	JAN-MAR 2016	JAN-DEC 2016
Rörelsens intäkter, MSEK*	391,0	314,3	1 542,3
Rörelseresultat före avskrivningar (EBITDA), MSEK*	15,5	10,3	64,9
Rörelseresultat efter avskrivningar (EBIT), MSEK*	12,2	7,3	52,6
Bruttomarginal, %*	24,7	24,5	23,6
Rörelsemarginal före avskrivningar (EBITDA), %*	4,0	3,3	4,2
Rörelsemarginal efter avskrivningar (EBIT), %*	3,1	2,3	3,4
Periodens resultat från kvarvarande verksamhet, MSEK*	8,8	5,3	36,5
Periodens resultat från utdelad verksamhet, MSEK	0,0	5,9	393,3
Periodens resultat, MSEK	8,8	11,2	429,8
Nettomarginal, %	2,3	3,6	27,9
Soliditet, % **	40,3	28,7	34,5
Avkastning på eget kapital, % **	2,5	4,9	12,9
Netto räntebärande skulder*/***	188,5	255,3	126,9
Kassaflöde från den löpande verksamheten, MSEK*	-5,7	-27,8	-30,2
Kassaflöde från den löpande verksamheten per aktie, SEK*	-0,46	-2,26	-2,46
Eget kapital per aktie, SEK **	28,20	17,70	27,66
Resultat per aktie kvarvarande verksamhet, SEK*	0,64	0,42	2,74
Resultat per aktie från utdelad verksamhet, SEK	0,00	0,38	31,74
Resultat per aktie, SEK	0,64	0,80	34,48
Genomsnittligt antal aktier st	12 281 961	12 281 961	12 281 961
Antalet anställda vid periodens utgång*	239	178	223

* Avser kvarvarande verksamhet / ** Eget kapital för innehav utan bestämmande inflytande har inkluderats i eget kapital

*** Inkluderar obligationsinvestering i Alcadon per 31 december om 30,0 MSEK

Bolaget tillämpar ESMA:s riktlinjer för alternativa nyckeltal. Ett alternativt nyckeltal är ett finansiellt mått som inte definieras eller anges i tillämpliga regler för finansiell rapportering (t ex IFRS och årsredovisningslagen). De alternativa nyckeltalen ska därför förklaras i de finansiella rapporterna. I enlighet med dessa riktlinjer definieras koncernens alternativa nyckeltal på sidan 13 i delårsrapporten. Koncernen tillämpar alternativa nyckeltal eftersom bolaget anser att de ger värdefull kompletterande information till ledning och investerare då de är centrala för förståelsen och utvärderingen av koncernens verksamhet.

Nyckeltal för respektive bolag som en juridisk enhet och utan att ta hänsyn till exempelvis koncernmässiga avskrivningar, moderbolagets resultat, m.m.

AURORA

	KVARTAL		HELÅR
	JAN-MAR 2017	JAN-MAR 2016	JAN-DEC 2016
Nettoomsättning, MSEK	199,9	155,4	843,2
Rörelseresultat före avskrivningar (EBITDA), MSEK	7,1	4,1	45,7
Rörelseresultat efter avskrivningar (EBIT), MSEK	6,7	3,6	44,0
Bruttomarginal, %	22,0	24,6	23,2
Rörelsemarginal före avskrivningar (EBITDA), %	3,6	2,6	5,4
Rörelsemarginal efter avskrivningar (EBIT), %	3,4	2,3	5,2

SEPTON*

	KVARTAL		HELÅR
	JAN-MAR 2017	JAN-MAR 2016	JAN-DEC 2016
Nettoomsättning, MSEK	25,2		
Rörelseresultat före avskrivningar (EBITDA), MSEK	3,4		
Rörelseresultat efter avskrivningar (EBIT), MSEK	3,4		
Bruttomarginal, %	31,3		
Rörelsemarginal före avskrivningar (EBITDA), %	13,5		
Rörelsemarginal efter avskrivningar (EBIT), %	13,5		

* Septon ingår i DistIT-koncernen från och med 9 januari 2017

SWEDELTAO

	KVARTAL		HELÅR
	JAN-MAR 2017	JAN-MAR 2016	JAN-DEC 2016
Nettoomsättning, MSEK	169,2	160,9	709,1
Rörelseresultat före avskrivningar (EBITDA), MSEK	8,9	8,3	28,6
Rörelseresultat efter avskrivningar (EBIT), MSEK	6,5	6,0	19,1
Bruttomarginal, %	26,7	24,2	23,8
Rörelsemarginal före avskrivningar (EBITDA), %	5,3	5,2	4,0
Rörelsemarginal efter avskrivningar (EBIT), %	3,8	3,7	2,7



VD HAR ORDET

KONCERNEN

Marknaden för IT och Hemelektronik är fortsatt god för koncernens bolag. Alla bolag inom koncernen visar omsättningstillväxt och förbättrat resultat. Koncernens omsättning förbättras med 24 % och resultatet efter avskrivningar förstärks med 67 %. Resultatet påverkas negativt av engångskostnader på 0,6 MSEK relaterat till förvärvet av Septon och 0,2 MSEK av valutaeffekter.

Vi slutförde förvärvet av Septon den 9 januari 2017. Efter förvärvet av Septon äger DistIT tre företag, alla nischdistributörer inom hårdvara med lång historia, starka marknadspositioner och erfaren personal. Vi har även undertecknat ett bindande överlåtelseavtal om att förvärva Sominis Technology UAB, Litauen.

Vi är glada att genom våra två förvärv vara bland de mest aktiva aktörerna på marknaden under de senaste månaderna. Vi har en tydlig strategi, decentraliserad styrmodell och finansiell styrka som möjliggör vår fortsatta expansion. Våra förvärv föregås av ett intensivt analysarbete och noggrann riskbedömning. Vi letar efter nischade och väl positionerade distributörer inom IT och Hemelektronik med stabil intjäningsförmåga. Konsolidering på IT- och hemelektronikmarknaden kommer att fortsätta även under resten av 2017 och DistIT kommer att noggrant följa utvecklingen på distributionsmarknaden i Norden och Baltikum.

AURORA

Auroras försäljningsframgångar av märkesvaror inom hemelektronik och konsumentprodukter i Norden fortsätter. Försäljningen under första kvartalet 2017 uppgår till 199,9 MSEK, en ökning med 29 % jämfört med samma kvartal 2016. Ökningen gäller alla produktgrupper inom Aurora men framför allt Auroras fyra nya varumärken Duracell®, Braun® och Oral-B® och B&O Play®. Resultatet efter avskrivningar är 6,7 MSEK (3,6). Bruttomarginalen sjunker till 22,0 % (24,6). Den lägre bruttomarginalen beror på volymförsäljning av de fyra nya produktgrupperna. Aurora har ett bra säljmomentum och förbereder dessutom en rad sälj- och marknadsaktiviteter under resten av 2017.

SEPTON

Septon är en ledande distributör av high-end ljudmixers inom högtalare, projektorer, mediaspelare, mikrofoner, sound mixer och olika trådlösa system i Sverige.

Produkterna är riktade mestadels till den professionella B2B-marknaden, men även till konsumenter.

Septon omsätter 25,2 MSEK under första kvartalet och rörelseresultat efter avskrivningar uppgår till 3,4 MSEK motsvarande 13,5 % i rörelsemarginal. Marknaden för Septons erbjudande består av både konsument- och företagsprodukter och innebär därmed lägre risk. Septons personal besitter stor erfarenhet inom professionella ljudprodukter. Septon är ett bra exempel på att kunskapsdrivna nischdistributörer kan upprätthålla goda marginaler. Marknaden för professionella ljudprodukter beräknas vara långsiktig och försiktigt uppåtgående.

SWEDELTAO

Omsättningen under första kvartalet 2017 uppgår till 169,2 MSEK, en tillväxt på 5 % jämfört med första kvartalet 2016 och resultatet efter avskrivningar är 6,5 MSEK vilket är 8 % bättre än samma period 2016.

SweDeltacos försäljningsutveckling beror främst på ledningens beslut att förbättra produktmixen mot produkter med högre marginaler. Bruttomarginalen förbättrades med 2,5 procentenheter till 26,7 %. SweDeltacos eget varumärke DELTACO™ vinner mark i Sverige. Senaste varumärkesundersökningen gjord av VarumärkesBarometern visar att igenkänningsgraden för DELTACO™ har ökat från 40,1 % 2015 till 44,7 % 2016.

MARKNAD

Marknaden för koncernens erbjudande växer stadigt och varje månad tillkommer hundratals nya produkter till marknaden. Digitalisering av hem, skolor, industri och offentlig sektor fortsätter och det gynnar bolagen inom koncernen. Våra dotterbolag är väl positionerade med kunniga och kompetenta medarbetare som fångar alla viktiga och långsiktiga trender och dagligen sätter nya produkter på de nordiska och baltiska marknaderna. Detta har vi gjort framgångsrikt under de senaste 25 åren och redovisar nu för 102:a gången i rad ett kvartal med vinst.

Siamak Alian
VD och Koncernchef

FINANSIELL INFORMATION

KASSAFLÖDE, INVESTERINGAR OCH LIKVIDA MEDEL

Kassaflödet från den löpande verksamheten uppgår för kvartalet till -5,7 MSEK (-27,8). Kassaflödet från investeringsverksamheten uppgår för perioden till -20,1 MSEK (-1,9) där -49,8 MSEK avser förvärvet av Septon Holding AB som konsolideras från den 1 januari 2017. Under kvartalet har innehavet i Alcadons företagsobligation om 30,0 MSEK avyttrats samtidigt som investeringar i materiella och immateriella anläggningstillgångar gjorts på 0,2 MSEK. Koncernens likvida medel uppgår till 76,3 MSEK (65,1) som tillsammans med utnyttjade kreditlimitar medför att disponibla likvida medel uppgår till 41,6 MSEK (50,6).

Rörelsekapitalet har jämfört med föregående år ökat med 16 % till 433,0 MSEK för koncernen som helhet. Ökningen av rörelsekapitalet är främst hänförlig till den ökande omsättningen men också till satsningen på egna märkesvaror i SweDeltaco då längre leveranstider från Asien ökat lagervärdet. Koncernens rörelsekapital i % av 12 månaders rullande omsättning uppgår per 31 mars till 25,0 % jämfört med 23,2 % för koncernen föregående år. I dessa siffror är Alcadon inkluderat januari till augusti 2016 och Septon januari till mars 2017. Räntebärande nettoskuld uppgår till 188,5 MSEK (255,3).

SEPTON

Tillträdet för Septon Holding AB aktierna var 9 januari 2017. Resultatet tillgodoräknas DistIT från 1 januari 2017 varför Septon konsolideras från 1 januari 2017.

PERSONAL

Antalet anställda uppgick vid periodens utgång till 239 personer (178). Medelantalet anställda under perioden uppgick till 235 personer (174).

VALUTAKURSDIFFERENSER

Valutakursdifferenser av rörelsekaraktär redovisas enligt IFRS i rörelseresultatet som övriga rörelseintäkter-/kostnader. Hit klassificeras alla valutadifferenser som uppstår med anledning av åtaganden gentemot kunder och leverantörer. Övriga valutakursdifferenser klassificeras som finansiella valutakursdifferenser vilka består bland annat av valutakursdifferenser på lån och banksaldon i främmande valuta.

Kvartalets valutakursdifferenser av rörelsekaraktär uppgår till -0,2 MSEK. De finansiella valutakursförlusterna var under perioden 0,8 MSEK.

Valutajusteringar beroende på omräkning av utländska verksamheter redovisas i "Övrigt totalresultat".

MODERBOLAGET

Verksamheten i moderbolaget omfattar koncernledning, ekonomi och IR/PR. Moderbolagets nettoomsättning, vilken i sin helhet är koncernintern, uppgick för perioden till 2,5 MSEK

(3,0). Resultatet efter finansiella poster uppgick till -0,5 MSEK (-0,3). Nettoinvesteringar i materiella anläggningstillgångar uppgick till 0,0 MSEK (0,0). Den 31 mars 2017 uppgick likvida medel till 55,0 MSEK (15,4). Antalet anställda i moderbolaget uppgick vid periodens utgång till 2 personer (2).

RISKER OCH OSÄKERHETSFAKTORER

De risker och osäkerhetsfaktorer som gäller för DistIT finns beskrivna i 2016 års årsredovisning sid 28 till 31. Inga väsentliga förändringar har inträffat som föranleder en ändring av dessa beskrivningar.

REDOVISNINGSPRINCIPER

Koncernredovisningen har upprättats i enlighet med International Financial Reporting Standards (IFRS) och IFRS Interpretations Committee-tolkningar sådana de antagits av EU. Vidare har rekommendation från Rådet för finansiell rapportering, RFR 1 avseende Kompletterande redovisningsregler för koncerner tillämpats. Denna delårsrapport är för koncernen upprättad i överensstämmelse med Årsredovisningslagen (ÅRL) och IAS 34 Delårsrapportering och för moderbolaget i enlighet med Årsredovisningslagen och Rådet för finansiell rapportering rekommendation RFR 2, Redovisning för juridiska personer. De redovisningsprinciper som tillämpats för koncernen och moderbolaget överensstämmer med de redovisningsprinciper som användes vid upprättandet av den senaste årsredovisningen. Nya eller ändrade IFRS-standarder och tolkningar från IFRS Interpretations Committee samt ändringar i RFR 2 som trätt i kraft med tillämpning från 1 januari 2017 har inte haft någon väsentlig effekt på koncernens eller moderbolagets finansiella rapporter.

VERKSAMHET UTDELAD TILL ÄGARE

I enlighet med IFRS 5 (Anläggningstillgångar som innehas för försäljning och avvecklade verksamheter) separeras den utdelade verksamheten (Alcadon) från den kvarvarande verksamheten (Aurora, Septon och SweDeltaco).

Bolaget tillämpar IFRIC17 vilket innebär att utdelningen av dotterbolaget Alcadon Group AB (publ) redovisas till verkligt värde på de tillgångar som delas ut. Vinsten i resultaträkningen 2016 återspeglar skillnaden mellan det verkliga värdet (baserat på det genomsnittliga handelspriset för första handelsdag den 14 september 2016) och bolagets redovisade värde i koncernens balansräkning den 31 augusti 2016.

Omsättningen för den utdelade verksamheten uppgick i kvartal ett 2016 till 70,3 MSEK med ett resultat efter avskrivningar på 9,0 MSEK. Periodens kassaflöde från den utdelade verksamheten uppgick till 1,9 MSEK.

GOODWILL

Goodwill testas löpande för att identifiera eventuella nedskrivningsbehov och redovisas till anskaffningsvärde minskat med ackumulerade nedskrivningar.

Nedskrivningsprövningen som genomfördes vid kvartalsskiftet visade på att inget nedskrivningsbehov förelåg. Goodwill uppgick per den 31 mars 2017 till 71,0 MSEK.

ÅRSSTÄMMA 2017

Årsstämma i DistIT AB kommer att hållas den 3 maj 2017 kl. 10:00 på bolagets kontor, Alfred Nobels Allé 109 i Tullinge. DistIT ABs årsredovisning är tillgänglig sedan den 10 april 2017 på bolagets webbplats www.distit.se och på bolagets kontor Alfred Nobels Allé 109 i Tullinge. För information om årsstämman och de beslut som fattas hänvisas till bolagets kommunicé från årsstämman som kommer att finnas på bolagets hemsida www.distit.se efter årsstämman.

VALBEREDNING

I enlighet med årsstämmans beslut i april 2016 så har valberedningen inför årsstämman 2017 bestått av Anders Bladh, Tedde Jeansson, Martin Nilsson och Arne Myhrman. Valberedningen har adjungerat Stefan Charette till valberedningen. Anders Bladh har varit valberedningens ordförande.

FÖRSLAG TILL UTDELNING

Styrelsen har föreslagit en utdelning om 2,75 kr per aktie inför årsstämman den 3 maj 2017, varav 1,75 kr är ordinarie utdelning och 1,00 kr är extra utdelning. Totalt innebär förslaget en utdelning om 33,8 MSEK.

FRAMTIDA UTVECKLING

Koncernen kommer att fortsätta utveckla egna märkesvaror parallellt med distributionen av erkända, väletablerade varumärken likväl som övriga varumärken. Koncernen bedömer löpande möjliga strategiska förvärv likväl som kompletterande förvärv. Styrelsens finansiella mål är att DistIT-koncernen ska uppnå en vinststillväxt per aktie om 10 % per år sett över en konjunkturcykel samt en soliditet som ska uppgå till minst 35 %. Individuella operativa finansiella mål sätts för varje dotterbolag.

REVISORNS GRANSKNING

Denna rapport har inte översiktligt granskats av bolagets revisor.

FINANSIELL KALENDER 2017

Delårsrapport januari – juni 2017

18 augusti 2017, kl. 08:00

Delårsrapport januari – september 2017

27 oktober 2017, kl. 08:00

NOTER

Not 1

Förvärv av dotterbolag/Förvärsanalys Septon Holding AB

Verkligt värde av överförd ersättning	
Kontant köpesskilling	50 762
Redovisade belopp på identifierbara nettotillgångar	
Materiella anläggningstillgångar	133
Summa anläggningstillgångar	133
Varulager	23 882
Kortfristiga fordringar	19 058
Likvida medel	978
Summa omsättningstillgångar	43 918
Upplåning	-2 921
Summa långfristiga skulder	-2 921
Avsättningar	-2 734
Leverantörsskulder och andra skulder	-22 299
Summa kortfristiga skulder	-22 299
Identifierbara nettotillgångar	16 097
Goodwill vid förvärv	34 664
Överförd ersättning i likvida medel	50 762
Förvärvade likvida medel	-978
Nettokassaflöde vid förvärv	49 784

Not 2

Ställda säkerheter

För egna avsättningar och skulder:

Skulder till kreditinstitut	Koncernen		Moderbolaget	
	2017-03-31	2016-03-31	2017-03-31	2016-03-31
Fastighetsinteckningar	60,0	60,0	-	-
Företagsinteckningar	65,0	95,0	5,0	5,0
Nettotillgångar i dotterbolag	37,1	27,6	-	0,0
Aktier i dotterbolag	-	-	230,7	200,5
Övriga garantier	2,4	3,2	-	-
	164,5	185,8	235,7	205,5

DistIT AB (publ)

Alfred Nobels Allé 109
146 48 Tullinge

www.distit.se

Organisationsnummer

556116-4384

Siamak Alian, VD och koncernchef

tel. 08-555 762 41
mob. 070-742 21 93

Ove Ewaldsson, CFO

tel. 08-518 169 42
mob. 070-325 49 73

DISTITS AKTIE OCH ÄGARE

NOTERINGSPLATS

DistITs aktie är listad på NASDAQ OMX First North sedan 19 april 2011 och på First North Premier sedan 28 april 2015. För bolag anslutna till NASDAQ OMX First North krävs en Certified Adviser vilken bland annat skall utöva viss tillsyn. Remium Nordic AB är DistITs Certified Adviser.

AKTIEINFORMATION

Kortnamn	DIST
ISIN-kod	SE0003883800
Antal aktier	12 281 961
Handelspost	1 aktie
Röstvärde	1 röst per aktie

AKTIEFAKTA

Aktiens stängningskurs har under det första kvartalet 2017 varierat från 49,90 SEK (41,00) som lägst och till 61,25 SEK (48,00) som högst. Aktiens stängningskurs den 31 mars 2017 var 61,25 SEK (46,30) vilket innebar en ökning med 25,77 % i jämförelse med aktiens stängningskurs den sista handelsdagen 2016. DistITs börsvärde uppgick per den 31 mars 2017 till 752,3 MSEK (568,7). Samtliga jämförelsesiffror t.om. augusti 2016 avser DistIT inkl. Alcadon. Antalet aktieägare i DistIT uppgick den 31 mars 2017 till 6 931. Av dessa hade 368 fler än 1 000 aktier vardera. I genomsnitt omsattes 7 220 aktier (5 440) per börsdag under januari-mars. DistITs aktiekapital uppgick den 31 mars 2017 till 24 563 922 SEK fördelat på 12 281 961 aktier.

OBLIGATIONSÅN

DistIT AB har den 16 maj 2014 emitterat ett femårigt icke-säkerställt obligationslån om 100 mkr inom en ram om 200 mkr. Obligationslånet förfaller den 22 maj 2019.

Obligationslånet löper med en kupongränta om 3-månaders Stibor plus 400bps.

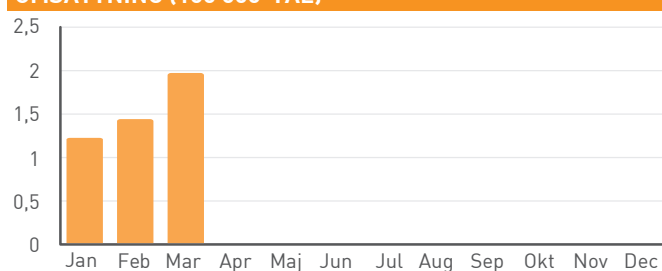
Obligationslånet har noterats på Företagsobligationslistan vid Nasdaq Stockholm med första handelsdag den 8 maj 2015.

OBLIGATIONSINFORMATION

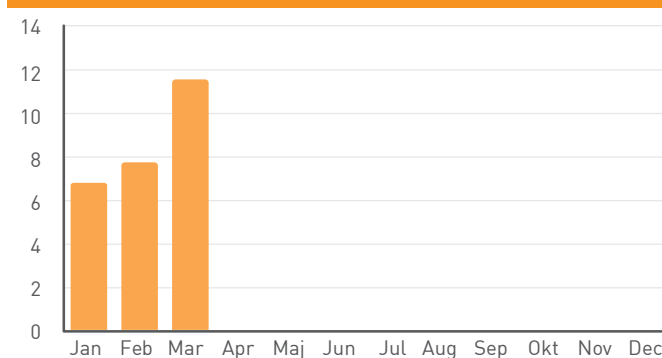
Namn	DIST 1
Namn	FRN 20142019 nr1
ISIN	SE0005962214
CCY	SEK
Kupong	4,000
Slutdatum	2019-05-15

INNEHAV	Aktieägare	Antal aktier
1-500	6 204	489 390
501-1000	359	290 698
1001-5000	262	623 623
5001-10000	40	297 657
10001-15000	16	201 855
15001-20000	6	113 500
20001-	44	10 265 238
Totalt	6 931	12 281 961

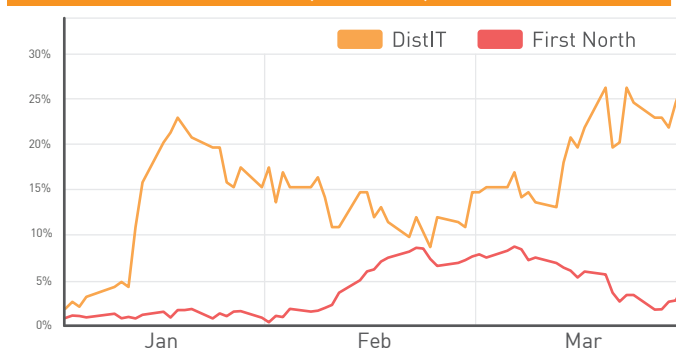
OMSÄTTNING (100 000-TAL)



OMSÄTTNING VÄRDE MSEK



DISTIT AKTIEUTVECKLING (PROCENT) JAN-MAR 2017



DE 25 STÖRSTA AKTIEÄGARNA 2017-03-31

NAMN	Antal aktier	Andel kapital och röster (%)
RIBBSKOTTET AB	1 575 000	12,82%
FÖRSÄKRINGSAKTIEBOLAGET, AVANZA PENSION	1 345 731	10,96%
CATELLA FONDFÖRVALTNING	1 221 428	9,94%
ATHANASE INDUSTRIAL PARTNERS FUND II	932 555	7,59%
JEANSSON, THEODOR	515 000	4,19%
HAJSKÄRET INVEST AB	358 459	2,92%
NORDEA INVESTMENT FUNDS	300 295	2,45%
ALIAN, SIAMAK	293 194	2,39%
TAMT AB	292 051	2,38%
ATHANASE INDUSTRIAL PARTNERS II AB	275 501	2,24%
UBS SWITZERLAND AG /CLIENTS ACCOUNT	250 112	2,04%
JEANSSON, KRISTOFFER	250 000	2,04%
HANDELSBANKEN FINLAND	230 000	1,87%
WIKSTRÖM, JONAS	212 000	1,73%
UNITED COMPUTER SYSTEMS	211 001	1,72%
JP MORGAN CHASE BANK N.A	207 651	1,69%
JEANSSON, CECILIA	198 900	1,62%
MÄRTENSSON, JONAS	165 092	1,34%
DIRBAL AB	150 000	1,22%
WIKSTRÖM, PETER	100 000	0,81%
KIHLBERG, INGELA	95 294	0,78%
MOTAZEDI, ALI REZA	90 000	0,73%
JÄRNSTRÖM, MATZ	80 000	0,65%
GULDBRAND, MATS	78 368	0,64%
JEANSSON, KATARINA	75 191	0,61%
SUMMA DE 25 STÖRSTA ÄGARNA	9 502 823	77,37%
SUMMA ÖVRIGA ÄGARE	2 779 138	22,63%
TOTALT	12 281 961	100,00%

KONCERNEN

DISTIT KONCERNEN RESULTATRÄKNING (BELOPP I MSEK)	KVARTAL		HELÅR
	JAN-MAR 2017	JAN-MAR 2016	2016
Rörelsens intäkter	391,0	314,3	1 542,3
Summa intäkter	391,0	314,3	1 542,3
Rörelsekostnader	-375,5	-304,0	-1 477,4
Rörelseresultat före avskrivningar	15,5	10,3	64,9
Avskrivningar materiella tillgångar	-0,8	-0,7	-2,8
Avskrivningar immateriella tillgångar	-2,5	-2,3	-9,5
Rörelseresultat	12,2	7,3	52,6
Finansnetto	-1,0	-0,8	-5,3
Resultat efter finansiella poster	11,2	6,5	47,3
Skatt på årets resultat	-2,4	-1,2	-10,8
Periodens resultat från kvarvarande verksamheter	8,8	5,3	36,5
Periodens resultat från utdelad verksamhet	0,0	5,9	393,3
Periodens resultat	8,8	11,2	429,8
Hänförligt till:			
Moderföretagets aktieägare	7,9	9,8	423,5
Innehav utan bestämmande inflytande	0,9	1,4	6,3
Periodens resultat	8,8	11,2	429,8
Övrigt totalresultat			
Periodens omräkningsdifferens vid omräkning av utländska dotterbolag	1,0	0,1	2,4
Summa periodens totalresultat	9,8	11,3	432,2
Summa totalresultat för perioden hänförligt till:			
Moderbolagets aktieägare	8,9	9,9	425,9
Innehav utan bestämmande inflytande	0,9	1,4	6,3

DATA PER AKTIE	KVARTAL		HELÅR
	JAN-MAR 2017	JAN-MAR 2016	2016
Antal aktier			
Antal aktier vid periodens utgång, st	12 281 961	12 281 961	12 281 961
Genomsnittligt antal aktier, st	12 281 961	12 281 961	12 281 961
Resultat per aktie			
Periodens resultat per aktie, kr	0,64	0,80	34,48
Periodens resultat per aktie från kvarvarande verksamheter, kr	0,64	0,42	2,74
Periodens resultat per aktie från utdelad verksamhet, kr	0,00	0,38	31,74
Eget kapital per aktie			
Eget kapital per aktie vid periodens utgång, kr	28,20	17,70	27,66

DISTIT KONCERNEN
BALANSRÄKNING (BELOPP I MSEK)

KVARTAL

HELÅR

JAN-MAR 2017

JAN-MAR 2016

2016

ANLÄGGNINGSTILLGÅNGAR

Goodwill	71,0	35,9	36,3
Övriga immateriella anläggningstillgångar	54,7	55,6	57,1
Materiella anläggningstillgångar	46,0	47,7	46,5
Finansiella anläggningstillgångar	6,8	9,1	37,6
Summa anläggningstillgångar	178,5	148,3	177,5

OMSÄTTNINGSTILLGÅNGAR

Varulager	349,8	274,5	361,3
Kundfordringar	259,1	220,3	344,5
Övriga omsättningstillgångar	24,0	21,1	31,4
Kassa och bank	76,3	37,4	95,4
Summa omsättningstillgångar	709,2	553,3	832,6
Tillgångar i utdelad verksamhet		107,2	
SUMMA TILLGÅNGAR	887,7	808,8	1 010,1

DISTIT KONCERNEN
EGET KAPITAL OCH SKULDER (BELOPP I MSEK)

JAN-MAR 2017

JAN-MAR 2016

2016

EGET KAPITAL

Aktiekapital	24,6	24,6	24,6
Övrigt tillskjutet kapital	162,6	162,6	162,6
Balanserat resultat inklusive periodens resultat	159,2	30,2	152,5
Summa hänförligt till moderbolagets aktieägare	346,4	217,4	339,7
Innehav utan bestämmande inflytande	11,5	15,1	8,4
Summa eget kapital	357,9	232,5	348,1

LÅNGFRISTIGA SKULDER

Avsättningar m.m.	1,8	2,7	1,8
Skulder till kreditinstitut	1,2	0,0	0,0
Obligationslån	89,9	100,0	89,9
Uppskjuten skatteskuld	5,0	1,6	2,2
Summa långfristiga skulder	97,9	104,3	93,9

KORTFRISTIGA SKULDER

Skulder till kreditinstitut	172,9	192,7	162,4
Övriga räntebärande skulder	0,8	0,0	0,0
Leverantörsskulder	175,9	162,3	310,7
Övriga kortfristiga skulder	82,3	66,6	95,0
Summa kortfristiga skulder	431,9	421,6	568,1
Skulder i utdelad verksamhet		50,4	
SUMMA EGET KAPITAL OCH SKULDER	887,7	808,8	1 010,1

DISTIT KONCERNEN
KONCERNENS FÖRÄNDRING EGET KAPITAL
(BELOPP I MSEK)

	KVARTAL		HELÅR
	JAN-MAR 2017	JAN-MAR 2016	2016
Eget kapital vid periodens början	348,1	221,2	221,2
Utdelning	0,0	0,0	-19,7
Utdelning av aktier i Alcadon Group	0,0	0,0	-285,6
Innehav utan bestämmande inflytande	0,9	1,4	6,3
Periodens totalresultat hänförligt till moderbolagets aktieägare	8,9	9,9	425,9
Eget kapital vid periodens slut	357,9	232,5	348,1

DISTIT KONCERNEN
KONCERNENS KASSAFLÖDE I SAMMANDRAG
(BELOPP I MSEK)

	KVARTAL		HELÅR
	JAN-MAR 2017	JAN-MAR 2016	2016
Rörelseresultat	12,2	7,3	52,6
Justering för poster som inte ingår i kassaflödet	4,4	2,7	12,8
Finansnetto	-1,0	-0,8	-5,3
Betald skatt	-0,7	-1,7	-9,8
Förändring i rörelsekapital	-20,6	-35,3	-80,5
Kassaflöde från den löpande verksamheten	-5,7	-27,8	-30,2
Förvärv av materiella och immateriella anläggningstillgångar	-0,2	-1,8	-11,4
Förändring av finansiella anläggningstillgångar	29,9	-0,1	-30,1
Förvärv av dotterföretag / innehav utan bestämmande inflytande not 1	-49,8	0,0	0,0
Kassaflöde från investeringsverksamheten	-20,1	-1,9	-41,5
Förändring lån	6,8	26,2	-15,0
Utdelning av Alcadon Group	0,0	0,0	149,7
Utdelning	0,0	0,0	-19,7
Kassaflöde från finansieringsverksamheten	6,8	26,2	115,0
Årets kassaflöde kvarvarande verksamhet	-19,0	-3,5	43,3
Årets kassaflöde utdelad verksamhet	0,0	1,9	-15,6
Årets kassaflöde	-19,0	-1,6	27,7
Valutakursdifferens i likvida medel	-0,1	0,3	1,3
Förändring av likvida medel	-19,1	-1,3	29,0
AVSTÄMNING AV FÖRÄNDRING I LIKVIDA MEDEL			
Ingående balans likvida medel	95,4	66,4	66,4
Utgående balans likvida medel	76,3	65,1	95,4
Förändring av likvida medel	-19,1	-1,3	29,0

MODERBOLAGET

MODERBOLAGET DISTIT AB RESULTATRÄKNING (BELOPP I MSEK)

	KVARTAL		HELÅR
	JAN-MAR 2017	JAN-MAR 2016	2016
Nettoomsättning	2,5	3,0	11,1
Summa intäkter	2,5	3,0	11,1
Rörelsekostnader	-4,1	-3,4	-14,7
Rörelseresultat	-1,6	-0,4	-3,6
Finansnetto	1,1	0,1	8,5
Resultat efter finansiella poster	-0,5	-0,3	4,9
Bokslutsdispositioner	0,0	0,0	7,7
Resultat före skatt	-0,5	-0,3	12,6
Skatt på årets resultat	0,0	0,0	-1,0
Periodens resultat	-0,5	-0,3	11,6

MODERBOLAGET DISTIT AB BALANSRÄKNING (BELOPP I MSEK)

	2017-03-31	2016-03-31	2016-12-31
ANLÄGGNINGSTILLGÅNGAR			
Finansiella anläggningstillgångar (obligationsinvestering i Alcadon Group)	0,0	0,0	30,0
Aktier i dotterbolag	213,8	230,5	200,5
Uppskjuten skattefordran	5,6	6,5	5,6
Summa anläggningstillgångar	219,4	237,0	236,1
OMSÄTTNINGSTILLGÅNGAR			
Fordringar på koncernföretag	184,2	296,9	146,2
Övriga fordringar	4,0	1,6	3,4
Kassa och bank	55,0	15,4	77,0
Summa omsättningstillgångar	243,2	313,9	226,6
SUMMA TILLGÅNGAR	462,6	550,9	462,7

MODERBOLAGET DISTIT AB EGET KAPITAL OCH SKULDER (BELOPP I MSEK)

	2017-03-31	2016-03-31	2016-12-31
EGET KAPITAL			
Aktiekapital	24,6	24,6	24,6
Fria reserver	344,6	382,6	333,0
Periodens resultat	-0,5	-0,3	11,6
Summa eget kapital	368,7	406,9	369,2
LÅNGFRISTIGA SKULDER			
Obligationslån	89,9	100,0	89,9
Summa långfristiga skulder	89,9	100,0	89,9
KORTFRISTIGA SKULDER			
Skulder till kreditinstitut	0,0	40,0	0,0
Leverantörsskulder	0,4	0,4	0,1
Övriga kortfristiga skulder	3,6	3,6	3,5
Summa kortfristiga skulder	4,0	44,0	3,6
SUMMA EGET KAPITAL OCH SKULDER	462,6	550,9	462,7

MODERBOLAGET DISTIT AB MODERBOLAGETS FÖRÄNDRING EGET KAPITAL (BELOPP I MSEK)	KVARTAL		HELÅR
	JAN-MAR 2017	JAN-MAR 2016	2016
	Eget kapital vid periodens början	369,2	407,2
Utdelning/utdelning dotterbolag	0,0	0,0	-49,6
Periodens resultat	-0,5	-0,3	11,6
Eget kapital vid periodens slut	368,7	406,9	369,2

DISTIT-KONCERNEN MODERBOLAGETS KASSAFLÖDE I SAMMANDRAG (BELOPP I MSEK)	KVARTAL		HELÅR
	JAN-MAR 2017	JAN-MAR 2016	2016
	Rörelseresultat	-1,6	-0,4
Finansnetto	1,1	0,1	8,5
Betald skatt	-0,6	-0,6	-2,3
Förändring i rörelsekapital	-37,6	6,0	156,1
Kassaflöde från den löpande verksamheten	-38,7	5,1	158,7
Förändring av finansiella anläggningstillgångar	30,0	0,0	-30,0
Förändring av innehav i dotterföretag	-13,3	0,0	0,0
Kassaflöde från investeringsverksamheten	16,7	0,0	-30,0
Förändring lån	0,0	0,0	-50,1
Erhållna koncernbidrag	0,0	0,0	7,7
Utdelning	0,0	0,0	-19,6
Kassaflöde från finansieringsverksamheten	0,0	0,0	-62,0
Förändring av likvida medel	-22,0	5,1	66,7
AVSTÄMNING AV FÖRÄNDRING I LIKVIDA MEDEL			
Ingående balans likvida medel	77,0	10,3	10,3
Utgående balans likvida medel	55,0	15,4	77,0
Förändring av likvida medel	-22,0	5,1	66,7

FINANSIELL INFORMATION FÖR KONCERNEN I SAMMANDRAG

PERIOD*	Q1 2017	Q4 2016	Q3 2016	Q2 2016	Q1 2016	Q4 2015	Q3 2015	Q2 2015	Q1 2015	Q4 2014
RESULTATRÄKNING, MSEK										
Summa intäkter	391,0	499,2	391,3	337,5	314,3	409,6	322,1	280,6	281,5	432,4
Resultat										
Rörelseresultat före avskrivningar (EBITDA)	15,5	28,4	14,5	10,5	10,3	21,5	14,5	5,0	7,4	17,4
Rörelseresultat efter avskrivningar (EBIT)	12,2	25,2	11,4	7,5	7,3	18,7	12,7	3,2	5,6	15,6
Resultat efter finansiella poster	11,2	23,7	11,1	6,2	6,5	17,3	11,2	2,3	-0,4	13,8
Periodens resultat kvarvarande verksamhet	8,8	17,5	8,7	5,0	5,3	13,7	8,8	2,0	0,0	10,4
Periodens resultat utdelad verksamhet	0,0	0,0	380,0	7,2	5,9	5,1	6,4	6,4	6,5	-
Marginalmåt										
Bruttomarginal %	24,7	23,3	22,5	24,3	24,5	22,3	21,9	23,2	24,4	22,8
EBITDA-marginal %	4,0	5,7	3,7	3,1	3,3	5,2	4,5	1,8	2,6	4,0
EBIT-marginal %	3,1	5,0	2,9	2,2	2,3	4,6	3,9	1,1	2,0	3,6
Nettomarginal %	2,3	3,5	2,6	3,6	3,6	4,6	4,7	3,0	2,3	2,4
BALANSRÄKNING, MSEK										
Goodwill	71,0	36,3	36,4	36,1	35,9	43,0	43,3	43,1	43,1	43,5
Övriga immateriella anläggningstillgångar	54,7	57,1	58,5	58,2	55,6	56,9	52,8	46,3	38,2	32,6
Materiella anläggningstillgångar	46,0	46,5	46,7	47,1	47,7	48,8	48,9	49,0	49,5	49,6
Finansiella anläggningstillgångar	1,5	31,4	31,5	31,5	1,4	1,3	1,4	1,4	1,4	1,3
Uppskjuten skattefordran	5,3	6,2	7,9	7,4	7,7	6,7	6,6	7,6	7,3	8,0
Summa anläggningstillgångar	178,5	177,5	181,0	180,3	148,3	156,7	153,0	147,4	139,5	135,0
Likvida medel	76,3	95,4	101,9	113,9	37,4	66,4	32,2	33,2	34,7	58,7
Övriga omsättningstillgångar	632,9	737,2	621,1	519,2	515,9	631,5	541,6	521,2	532,9	555,7
Summa omsättningstillgångar	709,2	832,6	723,0	633,1	553,3	697,9	573,8	554,4	567,6	614,4
Tillgångar i utdelad verksamhet				100,6	107,2					
SUMMA TILLGÅNGAR	887,7	1 010,1	904,0	914,0	808,8	854,6	726,8	701,8	707,1	749,4
Summa eget kapital	357,9	348,1	331,4	225,8	232,5	221,2	235,3	220,4	235,4	229,2
Räntebärande långfristiga skulder	91,1	89,9	89,9	100,0	100,0	100,0	100,0	100,0	100,0	100,0
Avsättningar	1,8	1,8	1,9	2,7	2,7	2,7	2,9	2,9	10,1	10,3
Uppskjuten skatteskuld	5,0	2,2	2,3	2,3	1,6	0,5	1,2	1,1	1,0	0,8
Summa långfristiga skulder	97,9	93,9	94,1	105,0	104,3	103,2	104,1	104,0	111,1	111,1
Räntebärande kortfristiga skulder	173,7	162,4	160,2	149,6	192,7	166,5	137,9	137,8	104,9	110,3
Övriga kortfristiga skulder	258,2	405,7	318,3	237,3	228,9	363,7	249,5	239,6	255,7	298,8
Summa kortfristiga skulder	431,9	568,1	478,5	386,9	421,6	530,2	387,4	377,4	360,6	409,1
Skulder utdelad verksamhet				196,3	50,4					
SUMMA SKULDER OCH EGET KAPITAL	887,7	1 010,1	904,0	914,0	808,8	854,6	726,8	701,8	707,1	749,4
KASSAFLÖDE, MSEK										
Kassaflöde från den löpande verksamheten	-5,7	-6,9	-8,6	14,0	-27,8	41,2	7,3	0,9	-10,9	39,5
Nettoinvesteringar	-0,2	-1,5	-32,9	-5,3	-1,9	-6,5	-8,4	-10,4	-7,0	-2,5
Operativt kassaflöde	-5,9	-8,4	-41,5	8,7	-29,7	34,7	-1,1	-9,5	-17,9	37,0
NYCKELTAL										
Personal										
Medelantal anställda	235	222	222	191	174	171	168	164	186	206
Antal anställda vid periodens utgång	239	223	222	193	178	172	170	163	168	235
Avkastningstal, rullande fyra kvartal										
Avkastning på sysselsatt kapital %	7,9	7,9	7,6	8,8	8,6	8,6	8,2	9,7	11,7	15,3
Avkastning på eget kapital %	15,0	17,5	20,2	25,1	23,6	21,4	17,6	16,4	17,5	21,6
Finansiella mått										
Netto räntebärande skulder	-188,5	-126,9	-118,2	-105,7	-255,3	-200,1	-205,7	-204,6	-170,2	-151,6
Soliditet %	40,3	34,5	36,7	24,7	28,7	25,9	32,4	31,4	33,3	30,6
Skuldsättningsgrad ggr	0,7	0,7	0,8	1,1	1,3	1,2	1,0	1,1	0,9	0,9

* Kvartalsciffrorna för Q1 2015 till Q1 2017 för resultaträkning och personal avser den kvarvarande verksamheten. Övriga kvartal för resultaträkning och personal inkluderar även Alcadon. Kvartalsciffrorna för balansräkning för Q3 2016 till Q1 2017 avser den kvarvarande verksamheten. Övriga kvartal för balansräkning inkluderar även Alcadon. Kvartalsciffrorna för kassaflödet för Q1 2016 till Q1 2017 avser den kvarvarande verksamheten. Övriga kvartal för kassaflödet inkluderar även Alcadon.

DEFINITIONER	
Nettoinvesteringar:	Nettot av inköp och försäljning av materiella och immateriella anläggningstillgångar
Operativt kassaflöde:	Kassaflöde från den löpande verksamheten samt investeringsverksamheten justerat för betald skatt och finansiella poster samt rörelseförvärv
Bruttomarginal:	Bruttoresultatet i procent av periodens nettoomsättning
EBITDA-marginal:	Rörelseresultat före avskrivningar i procent av periodens nettoomsättning
EBIT-marginal:	Rörelseresultat efter avskrivningar i procent av periodens nettoomsättning
Nettomarginal:	Periodens resultat i procent av nettoomsättningen
Sysselsatt kapital:	Summa tillgångar minskat med ej räntebärande avsättningar och skulder
Avkastning på sysselsatt kapital:	Rörelseresultat efter avskrivningar i procent av genomsnittligt sysselsatt kapital
Avkastning på eget kapital:	Periodens resultat i procent av genomsnittligt eget kapital
Netto räntebärande skulder:	Nettot av finansiella tillgångar inkl. likvida medel minus räntebärande avsättningar och skulder
Soliditet:	Eget kapital i procent av balansomslutningen vid periodens slut
Skuldsättningsgrad:	Räntebärande avsättningar och skulder i relation till eget kapital vid periodens slut
Resultat per aktie:	Periodens nettoresultat dividerat med genomsnittligt antal aktier under perioden
Övrigt totalresultat:	Periodens omräkningsdifferens vid omräkning av utländska dotterbolag

DELÅRSRAPPORT

januari - mars 2017

ADRESSER

DistIT AB

Alfred Nobels Allé 109
146 48 Tullinge
Tel: +46 8-555 76 200
www.distit.se

DistIT Fastigheter AB

Alfred Nobels Allé 109
146 48 Tullinge
Tel: +46 8-555 76 200

Septon Electronic AB

Uggledalsvägen 23
427 40 Billdal
Tel: +46 31 939 280
www.septon.se

Septronic AB

Uggledalsvägen 49
427 40 Billdal
Tel: +46 31 939 28
www.septronic.se

Aurora Group Danmark A/S

Lautruphøj 5-7
2750 Ballerup
Tel: +45 44 85 82 00
www.auroragroup.eu

Aurora Group Finland Oy

Toivontie 1
33920 Pirkkala
Tel: +358 20-743 8060
www.auroragroup.eu

Aurora Group Norge AS

Kjøpmannsgata 34
7500 Stjørdal
Tel: +47 73 82 94 40
www.auroragroup.eu

Aurora Group Sverige AB

C/O DistIT AB
Alfred Nobels Allé 109
146 48 Tullinge
Tel: +46 8-564 90 850
www.auroragroup.se

Aurora Group Sverige Lilla Edet

Stenhusvägen 19
463 35 Göta
Tel: +46 520-145 00
www.hanestrom.com

SweDeltaco AB

Alfred Nobels Allé 109
146 48 Tullinge
Tel: +46 8-555 76 200
www.deltaco.se

Deltaco Baltics

R. Kalantos Str. 32
524 94 Kaunas
Tel: +37 037 302 905
www.agtrade.lt

DanDeltaco A/S

Telegrafvej 5A
2750 Ballerup
Tel: +45 38 86 91 71
www.deltaco.dk

FinDeltaco OY

Bulevardi 7
00120 Helsinki
Tel: +358 20-712 0390
www.deltaco.fi

NorDeltaco AS

Arbins gate 2
0120 Oslo
Tel: +47 22 83 09 06
www.deltaco.no

Remium Nordic AB / Certified Adviser

Humlegårdsgatan 20, 3 tr
114 46 Stockholm
Tel: +46 8-454 32 00
www.remium.com