

BOKSLUTKOMMUNIKÉ

1 januari - 31 december 2016



Rörelseresultat före avskrivningar ökade under året med 34 %

I enlighet med IFRS 5 separeras den utdelade verksamheten (Alcadon) från den kvarvarande verksamheten (Aurora, SweDeltaco). Följande punkter avser den kvarvarande verksamheten.

- Omsättningen ökade under året med 19 % till 1 542,3 MSEK (1 293,8).
- Rörelseresultat före avskrivningar ökade under året med 34 % till 64,9 MSEK (48,4).
- Resultat per aktie uppgår för helåret till 2,75 SEK (1,84 SEK). Resultat per aktie för hela koncernen för helåret uppgår till 34,48 SEK (3,43 SEK), inklusive utdelad verksamhet och reavinst i koncernen till följd av utdelningen av Alcadon Group AB (publ).
- Omsättningen ökade under kvartalet med 22 % till 499,2 MSEK (409,6).
- Rörelseresultat före avskrivningar ökade under kvartalet med 32 % till 28,4 MSEK (21,5).
- Resultat per aktie uppgår för kvartalet till 1,34 SEK (1,03).
- Styrelsen föreslår årsstämman den 3 maj 2017 att besluta om en utdelning om 2,75 SEK (1,60) per aktie, varav 1,75 SEK är ordinarie utdelning och 1,00 SEK är extra utdelning. Förslaget innebär en utdelning om 33,8 MSEK.

	OKT - DEC		JAN - DEC	
	2016	2015	2016	2015
Rörelsens intäkter (hela verksamheten), MSEK	499,2	476,4	1 722,4	1 574,8
Varav kvarvarande verksamhet (Aurora, SweDeltaco), MSEK	499,2	409,6	1 542,3	1 293,8
Varav utdelad verksamhet (Alcadon), MSEK *	0,0	66,8	180,1	281,0
Rörelseresultat före avskrivningar (EBITDA), MSEK	28,4	28,0	88,0	80,3
Varav kvarvarande verksamhet (EBITDA), MSEK	28,4	21,5	64,9	48,4
Varav utdelad verksamhet (EBITDA), MSEK *	0,0	6,5	23,1	31,9
Periodens resultat exkl. reavinst/utdelning avseende Alcadon, MSEK	17,5	18,8	51,3	48,9
Varav kvarvarande verksamhet, MSEK	17,5	13,7	36,7	24,5
Varav utdelad verksamhet, MSEK *	0,0	5,1	14,6	24,4
Resultat per aktie exklusive reavinst/utdelning av Alcadon, SEK	1,34	1,36	3,66	3,43
Resultat per aktie kvarvarande verksamhet, SEK	1,34	1,03	2,75	1,84
Resultat per aktie från utdelad verksamhet, SEK *	0,00	0,33	0,91	1,59
Periodens resultat inklusive reavinst/utdelning av Alcadon, MSEK	17,5	18,8	429,8	48,9
Varav kvarvarande verksamhet, MSEK	17,5	13,7	36,7	24,5
Varav utdelad verksamhet, MSEK *	0,0	5,1	393,1	24,4
Resultat per aktie inklusive reavinst/utdelning av Alcadon, SEK	1,34	1,36	34,48	3,43
Resultat per aktie kvarvarande verksamhet, SEK	1,34	1,03	2,75	1,84
Resultat per aktie från utdelad verksamhet, SEK *	0,00	0,33	31,73	1,59

* Utdelad verksamhet är inkluderad tom 31 augusti 2016

Väsentliga händelser efter periodens utgång

- DistIT AB (publ) slutförde den 9 januari 2017 förvärvet av Septon Electronic AB och Septronic AB (gemensamt "Septon").
- Valberedningen i DistIT föreslår Anders Nordlöw som ny styrelseledamot. Anders Nordlöw är idag VD och styrelseledamot i Elektroskandia AB.

KONCERNENS NYCKELTAL

	KVARTAL		HELÅR	
	OKT-DEC 2016	OKT-DEC 2015	JAN-DEC 2016	JAN-DEC 2015
Rörelsens intäkter, MSEK**	499,2	409,6	1542,3	1 293,8
Rörelseresultat före avskrivningar (EBITDA), MSEK**	28,4	21,5	64,9	48,4
Rörelseresultat efter avskrivningar (EBIT), MSEK**	25,2	18,7	52,6	40,2
Bruttomarginal, %**	23,3	22,3	23,6	22,8
Rörelsemarginal före avskrivningar (EBITDA), %**	5,7	5,2	4,2	3,7
Rörelsemarginal efter avskrivningar (EBIT), %**	5,0	4,6	3,4	3,1
Periodens resultat från kvarvarande verksamhet, MSEK**	17,5	13,7	36,7	24,5
Periodens resultat från utdelad verksamhet, MSEK	0,0	5,1	393,1	24,4
Periodens resultat, MSEK	17,5	18,8	429,8	48,9
Nettomarginal, %	3,5	4,6	27,9	3,8
Soliditet, % *	34,5	25,9	34,5	25,9
Avkastning på eget kapital, % *	5,2	8,2	12,9	10,9
Netto räntebärande skulder**/**	126,9	200,1	126,9	200,1
Kassaflöde från den löpande verksamheten, MSEK**	-6,9	44,5	-29,3	41,6
Kassaflöde från den löpande verksamheten per aktie, SEK**	-0,56	3,62	-2,39	3,39
Eget kapital per aktie, SEK *	27,66	16,89	27,66	16,89
Resultat per aktie kvarvarande verksamhet, SEK**	1,34	1,03	2,75	1,84
Resultat per aktie från utdelad verksamhet, SEK	0,00	0,33	31,73	1,59
Resultat per aktie, SEK	1,34	1,36	34,48	3,43
Genomsnittligt antal aktier st	12 281 961	12 281 961	12 281 961	12 281 961
Antalet anställda vid periodens utgång**	223	212	223	212

* Eget kapital för innehav utan bestämmande inflytande har inkluderats i eget kapital

** Avser kvarvarande verksamhet

*** Inkluderar obligationsinvestering i Alcadon per 31 december om 30,0 MSEK

Nyckeltal för respektive bolag som en juridisk enhet och utan att ta hänsyn till exempelvis koncernmässiga avskrivningar, moderbolagets resultat, m.m.

AURORA (KVARVARANDE VERKSAMHET)

	KVARTAL		HELÅR	
	OKT-DEC 2016	OKT-DEC 2015	JAN-DEC 2016	JAN-DEC 2015
Nettoomsättning, MSEK	308,9	230,4	843,2	644,0
Rörelseresultat före avskrivningar (EBITDA), MSEK	21,8	17,0	45,7	34,5
Rörelseresultat efter avskrivningar (EBIT), MSEK	21,4	16,6	44,0	32,7
Bruttomarginal, %	22,0	23,5	23,2	25,5
Rörelsemarginal före avskrivningar (EBITDA), %	7,1	7,4	5,4	5,4
Rörelsemarginal efter avskrivningar (EBIT), %	6,9	7,2	5,2	5,1

SWEDEL TACO (KVARVARANDE VERKSAMHET)

	KVARTAL		HELÅR	
	OKT-DEC 2016	OKT-DEC 2015	JAN-DEC 2016	JAN-DEC 2015
Nettoomsättning, MSEK	193,2	182,5	709,1	660,0
Rörelseresultat före avskrivningar (EBITDA), MSEK	9,3	7,4	28,6	23,7
Rörelseresultat efter avskrivningar (EBIT), MSEK	6,8	5,3	19,1	18,5
Bruttomarginal, %	25,2	20,8	23,8	20,2
Rörelsemarginal före avskrivningar (EBITDA), %	4,8	4,1	4,0	3,6
Rörelsemarginal efter avskrivningar (EBIT), %	3,5	2,9	2,7	2,8

ALCADON (UTDELAD VERKSAMHET)

	KVARTAL		HELÅR	
	OKT-DEC 2016	OKT-DEC 2015	JAN-DEC 2016*	JAN-DEC 2015
Nettoomsättning, MSEK	0,0	66,8	180,1	281,0
Rörelseresultat före avskrivningar (EBITDA), MSEK	0,0	6,5	23,1	31,9
Rörelseresultat efter avskrivningar (EBIT), MSEK	0,0	6,5	22,9	31,8
Bruttomarginal, %	0,0	32,8	32,3	30,6
Rörelsemarginal före avskrivningar (EBITDA), %	0,0	9,7	12,8	11,4
Rörelsemarginal efter avskrivningar (EBIT), %	0,0	9,7	12,7	11,3

* Utdelad verksamhet är inkluderad tom 31 augusti 2016



VD HAR ORDET

KONCERNEN

2016 blev ett lyckat år för DistIT. Utdelning av Alcadon var årets höjdpunkt och genom utdelningen lyckades vi synliggöra mervärdet i aktien. Börsvärdet ökade från 580 MSEK i början av januari 2016 till 616 MSEK (1 086 MSEK inkl. Alcadon) i januari 2017.

SEPTON

DistIT förvärvade Septon Electronic AB och Septronic AB i slutet av 2016. Septon är en ledande distributör av high-end ljud produkter inom högtalare, projektorer, media players, mikrofoner, sound mixer och olika trådlösa system i Sverige med huvudkontor i Göteborg. Produkterna är riktade mestadels till den professionella B2B-marknaden, men även till konsumenter. Septon är exklusiv distributör av kända varumärken som Harman Pro, Marantz och Klipsch.

Köpeskillingen på skuldfri basis uppgår till ca 55 MSEK. Förvärvet finansieras av befintlig kassa i DistIT och koncernens soliditet påverkas därför marginellt. Då tillträdesbalansräkningen ännu inte är fastställd redovisas inte någon förvärvsanalys i denna rapport.

AURORA

Auroras produktmix är idag ett viktigt konkurrensmedel och deras erbjudande lockar kunder även från andra branscher än IT och hemelektronik. Aurora har förstärkt sin säljorganisation, vidgat produkterbjudandet och ökat sin marknadsdel i en tuff marknad. Auroras omsättningstillväxt var 31 %, från 644 MSEK till 843 MSEK och företaget lyckades att förbättra rörelseresultat före avskrivningar med 32 % till 45,7 (34,5) MSEK. Auroras tillväxt är intressant eftersom t.ex. den svenska marknaden för hemelektronik visar svag tillväxt för stora TV-skärmar (+2,7 %), audioprodukter (+4,4 %) och mobiltelefoner (+7,5 %) enligt Elektronikbranschens snabbindex.

SWEDELTACO

SweDeltaco lyckas trots stora extra kostnader relaterade till lagerhållning och utleveranser från flera lager förbättra rörelseresultat före avskrivningar med 21 %, från 23,7 MSEK till 28,6 MSEK. Omsättningstillväxten är 7 %, från 660 MSEK till 709 MSEK och en stor del av tillväxten kommer från företagets egna märkesvaror DELTACO™, STREETZ™ och Nordic Home Culture™. Swedeltaco började med egna märkesvaror för 10 år sedan och har under denna tid lyckats sälja ca 50 miljoner

produkter i Norden, främst i Sverige. Sortimentet består av ca 3 000 artiklar som förnyas regelbundet.

EGNA MÄRKESVAROR (EMV)

Bolag inom koncernen har betydligt bättre marginaler på EMV än på andra varumärken. Nästan alla EMV tillverkas hos stora välkända asiatiska tillverkare. Aurora och SweDeltaco kontrollerar aktivt att produkterna uppfyller de tekniska och hållbarhetskrav som ställs på produkterna av marknaden, myndigheter och konsumenter. Vi har också hög kontroll på tillverkning, kvalitetssäkring, logistik och distribution av våra EMV. Jämfört med 2015 har Aurora och SweDeltacos försäljning av EMV ökat med ca 17 % med förbättrad marginal. Aurora och SweDeltaco kommer att fortsätta satsa på EMV och målet för 2017 är att ytterligare öka omsättning och marginaler.

MARKNAD

Utvecklingen i världen går mot ökad globalisering, urbanisering och digitalisering (GUD). Detta kommer att leda till att behovet av IT ökar. Med GUD kommer hela navet för människan, samhället och världens affärsverksamhet i grunden att förändras. Teknikutvecklingen kommer att fortsätta accelerera. Detta kommer dock inte förändra att människor också i framtiden kommer att behöva fysiska produkter. Med IoT (Internet of Things) kommer många produkter från andra områden bli IT- produkter och då öppnas en enorm marknad för olika typer av IT-tillbehör. Företag inom DistIT har bra infrastruktur, kunnig och lojal personal och är väl positionerade att kunna dra nytta av denna utveckling.

Siamak Alian
VD och Koncernchef

FINANSIELL INFORMATION

KASSAFLÖDE, INVESTERINGAR OCH LIKVIDA MEDEL

Kassaflödet från den löpande verksamheten uppgår totalt för året till -29,3 MSEK (41,6). Kassaflödet från investeringsverksamheten uppgår för 2016 till -41,6 MSEK (-70,3) där 11,4 MSEK investerats i materiella och immateriella anläggningstillgångar främst i SweDeltaco nya affärssystem och 30,0 MSEK investerats i Alcadon Group ABs (publ) obligationslån. Under året har även 10,1 MSEK i obligationer i DistITs eget obligationslån förvärvat. Dessa 10,1 MSEK är eliminerade i koncernens balansräkning. Kassaflödet från finansieringsverksamheten uppgår till 114,2 MSEK (37,5) där utdelningen av Alcadon genererade ett positivt kassaflöde på 149,6 MSEK samtidigt som utdelningen till aktieägarna uppgick till 19,7 MSEK. Företagets lån har under året minskat med 15,8 MSEK. Koncernens likvida medel uppgår till 99,4 MSEK (66,4) som tillsammans med utnyttjade kreditlimitar medför att disponibla likvida medel uppgår till 71,2 MSEK (78,1).

Rörelsekapitalet har jämfört med föregående år ökat med 36 % för koncernen (exklusive Alcadon) till 395,2 MSEK. Ökningen av rörelsekapitalet är främst hänförlig till den ökande omsättningen men också till satsningen på egna märkesvaror i SweDeltaco då längre leveranstider från Asien ökat lagervärdet. Koncernens rörelsekapital i % av 12 månaders rullande omsättning uppgår per 31 december till 25,6 % (exklusive omsättningen i Alcadon för perioden januari till augusti) jämfört med 20,9 % för koncernen föregående år (inklusive Alcadon). Räntebärande nettoskuld uppgår till 126,9 MSEK (201,1).

PERSONAL

Antalet anställda uppgick vid periodens utgång till 223 personer (212). Medelantalet anställda under perioden uppgick till 212 personer (212).

VALUTAKURSDIFFERENSER

Valutakursdifferenser av rörelsekaraktär redovisas enligt IFRS i rörelseresultatet som övriga rörelseintäkter-/kostnader. Hit klassificeras alla valutadifferenser som uppstår med anledning av åtaganden gentemot kunder och leverantörer. Övriga valutakursdifferenser klassificeras som finansiella valutakursdifferenser vilka består bland annat av valutakursdifferenser på lån och banksaldon i främmande valuta.

Årets valutakursdifferenser av rörelsekaraktär uppgår till -2,3 MSEK. De finansiella valutakursförlusterna var under perioden 1,7 MSEK.

Valutajusteringar beroende på omräkning av utländska verksamheter redovisas i "Övrigt totalresultat".

MODERBOLAGET

Verksamheten i moderbolaget omfattar koncernledning, ekonomi och IR/PR. Moderbolagets nettoomsättning, vilken i sin helhet är koncernintern, uppgick för perioden till 11,1 MSEK (12,6). Resultatet efter finansiella poster uppgick till 4,9 MSEK (154,7). Nettoinvesteringar i materiella anläggningstillgångar uppgick till 0,0 MSEK (0,0). Den 31

december 2016 uppgick likvida medel till 77,0 MSEK (10,3). Antalet anställda i moderbolaget uppgick vid periodens utgång till 2 personer (2).

RISKER OCH OSÄKERHETSFAKTORER

De risker och osäkerhetsfaktorer som gäller för DistIT finns beskrivna i 2015 års årsredovisning sid 30 till 32. De finns även på bolagets hemsida www.distit.se under Bolagsstyrningsrapporten 2015. Inga väsentliga förändringar har inträffat som föranleder en ändring av dessa beskrivningar.

REDOVISNINGSPRINCIPER

Koncernredovisningen har upprättats i enlighet med International Financial Reporting Standards (IFRS) och IFRS Interpretations Committee-tolkningar sådana de antagits av EU. Vidare har rekommendation från Rådet för finansiell rapportering, RFR 1 avseende Kompletterande redovisningsregler för koncerner tillämpats. Denna delårsrapport är för koncernen upprättad i överensstämmelse med Årsredovisningslagen (ÅRL) och IAS 34 Delårsrapportering och för moderbolaget i enlighet med Årsredovisningslagen och Rådet för finansiell rapportering rekommendation RFR 2, Redovisning för juridiska personer. De redovisningsprinciper som tillämpats för koncernen och moderbolaget överensstämmer med de redovisningsprinciper som användes vid upprättandet av den senaste årsredovisningen. Nya eller ändrade IFRS-standarder och tolkningar från IFRS Interpretations Committee samt ändringar i RFR 2 som trätt i kraft med tillämpning från 1 januari 2016 har inte haft någon väsentlig effekt på koncernens eller moderbolagets finansiella rapporter.

VERKSAMHET UTDELAD TILL ÄGARE

I enlighet med IFRS 5 (Anläggningstillgångar som innehas för försäljning och avvecklade verksamheter) separeras den utdelade verksamheten (Alcadon) från den kvarvarande verksamheten (Aurora, SweDeltaco).

Bolaget tillämpar IFRIC17 vilket innebär att utdelningen av dotterbolaget Alcadon Group AB (publ) redovisas till verkligt värde på de tillgångar som delas ut. Vinsten i resultaträkningen återspeglar skillnaden mellan det verkliga värdet (baserat på det genomsnittliga handelspriset för första handelsdag den 14 september 2016) och bolagets redovisade värde i koncernens balansräkning den 31 augusti 2016.

GOODWILL

Goodwill testas löpande för att identifiera eventuella nedskrivningsbehov och redovisas till anskaffningsvärde minskat med ackumulerade nedskrivningar. Nedskrivningsprövningen som genomfördes vid årsskiftet visade på att inget nedskrivningsbehov förelåg. Goodwill uppgick per den 31 december 2016 till 36,3 MSEK.

ÅRSSTÄMMA 2016

Årsstämma i DistIT AB avhölls den 26 april 2016. För information om årsstämman och de beslut som fattades hänvisas till bolagets kommuniké från årsstämman som finns att läsa på bolagets hemsida www.distit.se.

VALBEREDNING INFÖR ÅRSSTÄMMAN 2017

Valberedningen inför årsstämman 2017 är sammansatt av Anders Bladh, Tedde Jeansson, Martin Nilsson och Arne Myhrman. Valberedningen har även adjungerat Stefan Charette till valberedningen. Anders Bladh är valberedningens ordförande.

Valberedningen uppfyller de riktlinjer beträffande oberoende som framgår av Svensk kod för bolagsstyrning. Valberedningen representerar en bred erfarenhet av arbete i styrelser och nomineringsförfaranden.

Valberedningen har sammanträffats tre gånger sedan den 29 september 2016. En redogörelse över valberedningens arbete och principer kommer att lämnas i valberedningens förslag och yttrande inför årsstämman 2017 som offentliggörs i samband med att kallelse till årsstämman sker, vilken beräknas publiceras i mitten av mars månad 2017.

FRAMTIDA UTVECKLING

Koncernen kommer att fortsätta utveckla egna märkesvaror parallellt med distributionen av erkända, väletablerade varumärken likväl som övriga varumärken. Koncernen bedömer löpande möjliga strategiska förvärv likväl som kompletterande förvärv. Styrelsens finansiella mål är att DistIT-koncernen ska uppnå en vinststillväxt per aktie om 10 % per år sett över en konjunkturcykel samt en soliditet som ska uppgå till minst 35 %. Individuella operativa finansiella mål sätts för varje dotterbolag.

FINANSIELL KALENDER

Delårsrapport januari – mars 2017

3 maj 2017, kl. 08:00

Årsstämma

3 maj 2017, kl. 10:00

Delårsrapport januari – juni 2017

18 augusti 2017, kl. 08:00

Delårsrapport januari – september 2017

27 oktober 2017, kl. 08:00

Årsredovisningen kommer att finnas tillgänglig på bolagets hemsida den 10 april 2017.

DistIT AB (publ)

Alfred Nobels Allé 109
146 48 Tullinge

www.distit.se

Organisationsnummer

556116-4384

Siamak Alian, VD och koncernchef

tel. +46 8 555 762 41
mob. +46 70 742 21 93

Ove Ewaldsson, CFO

tel. +46 8 518 169 42
mob. +46 70 325 49 73

DISTITS AKTIE OCH ÄGARE

NOTERINGSPLATS

DistITs aktie är listad på NASDAQ OMX First North sedan 19 april 2011 och på First North Premier sedan 28 april 2015. För bolag anslutna till NASDAQ OMX First North krävs en Certified Adviser vilken bland annat skall utöva viss tillsyn. Remium Nordic AB är DistITs Certified Adviser.

AKTIEINFORMATION

Kortnamn	DIST
ISIN-kod	SE0003883800
Antal aktier	12 281 961
Handelspost	1 aktie
Röstvärde	1 röst per aktie

AKTIEFAKTA

Aktiens stängningskurs har under året varierat från 41,00 SEK (36,00) som lägst och till 72,00 SEK (49,20) som högst. Aktiens stängningskurs på årets sista handelsdag den 30 december 2016 var 48,70 SEK (47,50) vilket innebar en ökning med 2,53 % i jämförelse med aktiens stängningskurs den sista handelsdagen 2015. DistITs börsvärde uppgick per den 31 december 2016 till 598,1 MSEK (583,4, vilket var inklusive Alcadon, d.v.s. före utdelningen av Alcadonaktien).

Antalet aktieägare i DistIT uppgick den 31 december 2016 till 6 958. Av dessa hade 366 fler än 1 000 aktier vardera. I genomsnitt omsattes 10 401 aktier (12 302) per börsdag under 2016. DistITs aktiekapital uppgick den 31 december 2016 till 24 563 922 SEK fördelat på 12 281 961 aktier.

OBLIGATIONSÅN

DistIT AB har den 16 maj 2014 emitterat ett femårigt icke-säkerställt obligationslån om 100 mkr inom en ram om 200 mkr. Obligationslånet förfaller den 22 maj 2019.

Obligationslånet löper med en kupongränta om 3-månaders Stibor plus 400bps.

Obligationslånet har noterats på Företagsobligationslistan vid Nasdaq Stockholm med första handelsdag den 8 maj 2015.

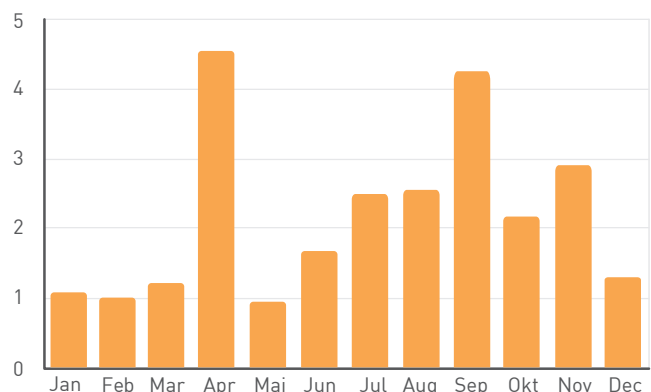
OBLIGATIONSINFORMATION

Namn	DIST 1
Namn	FRN 20142019 nr1
ISIN	SE0005962214
CCY	SEK
Kupong	4,000
Slutdatum	2019-05-15

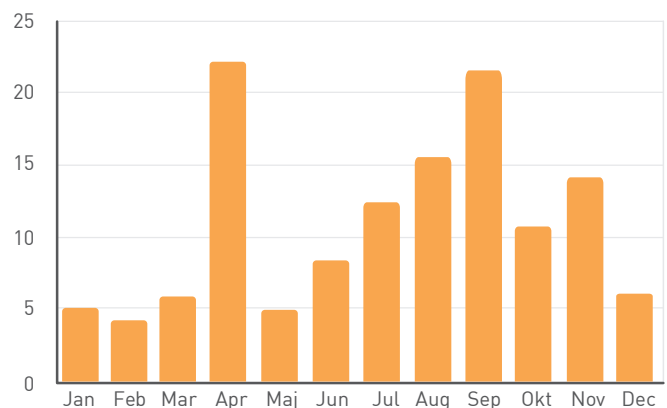
Denna information är sådan information som DistIT AB (publ) är skyldigt att offentliggöra enligt EU:s marknadsmissbruksförordning och lagen om värdepappersmarknaden. Informationen lämnades, genom ovanstående kontaktpersoners försorg, för offentliggörande den 24 februari 2017 kl. 08:00 CET.

INNEHAV	Aktieägare	Antal aktier
1-500	6 243	489 766
501-1000	349	283 016
1001-5000	256	607 825
5001-10000	44	320 873
10001-15000	15	189 621
15001-20000	5	93 500
20001-	46	10 297 360
Totalt	6 958	12 281 961

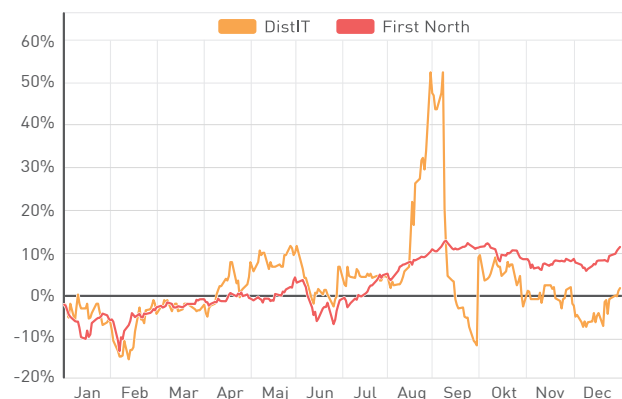
OMSÄTTNING (100 000-TAL)



OMSÄTTNING VÄRDE MSEK



DISTIT AKTIEUTVECKLING (PROCENT) JAN-DEC 2016



DE 25 STÖRSTA AKTIEÄGARNA 2016-12-30

NAMN	Antal aktier	Andel kapital och röster (%)
RIBBSKOTTET AB	1 575 000	12,82%
FÖRSÄKRINGSAKTIEBOLAGET, AVANZA PENSION	1 333 911	10,86%
CATELLA FONDFÖRVALTNING	1 221 428	9,94%
ATHANASE INDUSTRIAL PARTNERS FUND II	988 435	8,05%
JEANSSON, THEODOR	515 000	4,19%
HAJSKÄRET INVEST AB	358 459	2,92%
NORDEA INVESTMENT FUNDS	300 295	2,45%
UBS SWITZERLAND AG /CLIENTS ACCOUNT	300 112	2,44%
ALIAN, SIAMAK	293 194	2,39%
TAMT AB	292 051	2,38%
JEANSSON, KRISTOFFER	250 000	2,04%
ATHANASE INDUSTRIAL PARTNERS II AB	219 621	1,79%
WIKSTRÖM, JONAS	212 000	1,73%
UNITED COMPUTER SYSTEMS	211 001	1,72%
JEANSSON, CECILIA	210 346	1,71%
JP MORGAN CHASE BANK N.A	197 763	1,61%
MÄRTENSSON, JONAS	165 092	1,34%
DIRBAL AB	150 000	1,22%
SVENSKÄ HANDELSBANKEN MARKETS	135 013	1,10%
WIKSTRÖM, PETER	100 000	0,81%
KIHLBERG, INGELA	95 294	0,78%
MOTAZEDI, ALI REZA	90 000	0,73%
JÄRNSTRÖM, MATZ	80 000	0,65%
GULDBRAND, MATS	78 368	0,64%
JEANSSON, KATARINA	75 191	0,61%
SUMMA DE 25 STÖRSTA ÄGARNA	9 447 574	76,92%
SUMMA ÖVRIGA ÄGARE	2 834 387	23,08%
TOTALT	12 281 961	100,00%

KONCERNEN

DISTIT KONCERNEN RESULTATRÄKNING (BELOPP I MSEK)	KVARTAL		HELÅR	
	OKT-DEC 2016	OKT-DEC 2015	2016	2015
Rörelsens intäkter	499,2	409,6	1 542,3	1 293,8
Summa intäkter	499,2	409,6	1 542,3	1 293,8
Rörelsekostnader	-470,8	-388,1	-1 477,4	-1 245,4
Rörelseresultat före avskrivningar	28,4	21,5	64,9	48,4
Avskrivningar materiella tillgångar	-0,7	-0,7	-2,8	-3,0
Avskrivningar immateriella tillgångar	-2,5	-2,1	-9,5	-5,2
Rörelseresultat	25,2	18,7	52,6	40,2
Finansnetto	-1,5	-1,4	-5,1	-9,8
Resultat efter finansiella poster	23,7	17,3	47,5	30,4
Skatt på årets resultat	-6,2	-3,6	-10,8	-5,9
Periodens resultat från kvarvarande verksamheter	17,5	13,7	36,7	24,5
Periodens resultat från utdelad verksamhet*	0,0	5,1	393,1	24,4
Periodens resultat	17,5	18,8	429,8	48,9
Hänförligt till:				
Moderföretagets aktieägare	16,5	16,7	423,5	42,1
Innehav utan bestämmande inflytande	1,0	2,1	6,3	6,8
Periodens resultat	17,5	18,8	429,8	48,9
Övrigt totalresultat				
Periodens omräkningsdifferens vid omräkning av utländska dotterbolag	-0,7	-2,3	2,4	-4,5
Summa periodens totalresultat	16,8	16,5	432,2	44,4
Summa totalresultat för perioden hänförligt till:				
Moderbolagets aktieägare	15,8	14,4	425,9	37,6
Innehav utan bestämmande inflytande	1,0	2,1	6,3	6,8

* Se resultaträkning utdelad verksamhet sid 11

DATA PER AKTIE	KVARTAL		HELÅR	
	OKT-DEC 2016	OKT-DEC 2015	2016	2015
Antal aktier				
Antal aktier vid periodens utgång, st	12 281 961	12 281 961	12 281 961	12 281 961
Genomsnittligt antal aktier, st	12 281 961	12 281 961	12 281 961	12 281 961
Resultat per aktie				
Periodens resultat per aktie, kr	1,34	1,36	34,48	3,43
Periodens resultat per aktie från kvarvarande verksamheter, kr	1,34	1,03	2,75	1,84
Periodens resultat per aktie från verksamhet under utdelning, kr	0,00	0,33	31,73	1,59
Eget kapital per aktie				
Eget kapital per aktie vid periodens utgång, kr	27,66	16,89	27,66	16,89

DISTIT KONCERNEN
BALANSRÄKNING (BELOPP I MSEK)

	HELÅR 2016-12-31	HELÅR 2015-12-31
ANLÄGGNINGSTILLGÅNGAR		
Goodwill	36,3	43,0
Övriga immateriella anläggningstillgångar	57,1	56,9
Materiella anläggningstillgångar	46,5	48,8
Finansiella anläggningstillgångar	37,6	8,0
Summa anläggningstillgångar	177,5	156,7
OMSÄTTNINGSTILLGÅNGAR		
Varulager	361,3	310,4
Kundfordringar	344,5	306,0
Övriga omsättningstillgångar	31,4	15,1
Kassa och bank	95,4	66,4
Summa omsättningstillgångar	832,6	697,9
SUMMA TILLGÅNGAR	1 010,1	854,6

DISTIT KONCERNEN
EGET KAPITAL OCH SKULDER (BELOPP I MSEK)

	2016-12-31	2015-12-31
EGET KAPITAL		
Aktiekapital	24,6	24,6
Övrigt tillskjutet kapital	162,6	162,6
Balanserat resultat inklusive periodens resultat	152,5	20,3
Summa hänförligt till moderbolagets aktieägare	339,7	207,5
Innehav utan bestämmande inflytande	8,4	13,7
Summa eget kapital	348,1	221,2
LÅNGFRISTIGA SKULDER		
Avsättningar m.m.	1,8	2,7
Obligationslån	89,9	100,0
Uppskjuten skatteskuld	2,2	0,5
Summa långfristiga skulder	93,9	103,2
KORTFRISTIGA SKULDER		
Skulder till kreditinstitut	162,4	166,5
Leverantörsskulder	310,7	285,3
Övriga kortfristiga skulder	95,0	78,4
Summa kortfristiga skulder	568,1	530,2
SUMMA EGET KAPITAL OCH SKULDER	1010,1	854,6
Ställda säkerheter	160,3	178,6
Ansvarsförbindelser	Inga	Inga

DISTIT KONCERNEN
KONCERNENS FÖRÄNDRING EGET KAPITAL
(BELOPP I MSEK)

	KVARTAL		HELÅR	
	OKT-DEC 2016	OKT-DEC 2015	2016	2015
Eget kapital vid periodens början	331,4	235,3	221,2	229,2
Konvertering / förvärv av innehav utan bestämmande inflytande	0,0	-28,0	0,0	-28,0
Utdelning	0,0	0,0	-19,7	-18,4
Utdelning av aktier i Alcadon Group	0,0	0,0	-285,6	0,0
Innehav utan bestämmande inflytande	0,9	-0,5	6,3	0,8
Periodens totalresultat hänförligt till moderbolagets aktieägare	15,8	14,4	425,9	37,6
Eget kapital vid periodens slut	348,1	221,2	348,1	221,2

DISTIT KONCERNEN
KONCERNENS KASSAFLÖDE I SAMMANDRAG
(BELOPP I MSEK)

	KVARTAL		HELÅR	
	OKT-DEC 2016	OKT-DEC 2015	2016	2015
Rörelseresultat	25,2	25,3	52,6	72,0
Justering för poster som inte ingår i kassaflödet	2,5	2,0	13,5	2,6
Finansnetto	-1,5	-1,4	-5,1	-9,9
Betald skatt	-5,4	1,6	-9,8	-9,4
Förändring i rörelsekapital	-27,7	17,0	-80,5	-13,7
Kassaflöde från den löpande verksamheten	-6,9	44,5	-29,3	41,6
Förvärv av materiella och immateriella anläggningstillgångar	-1,5	-6,6	-11,4	-32,3
Förändring av finansiella anläggningstillgångar	0,0	0,1	-30,2	0,0
Förvärv av dotterföretag / innehav utan bestämmande inflytande	0,0	-38,0	0,0	-38,0
Kassaflöde från investeringsverksamheten	-1,5	-44,5	-41,6	-70,3
Nyemission till innehav utan bestämmande inflytande	0,0	7,5	0,0	7,5
Förändring lån	2,1	27,5	-15,8	48,4
Utdelning av Alcadon Group	0,0	0,0	149,7	0,0
Utdelning	0,0	0,0	-19,7	-18,4
Kassaflöde från finansieringsverksamheten	2,1	35,0	114,2	37,5
Årets kassaflöde kvarvarande verksamhet	-6,3		43,3	
Årets kassaflöde utdelad verksamhet*	0,0		-15,6	
Årets kassaflöde	-6,3	35,0	27,7	8,8
Valutakursdifferens i likvida medel	-0,2	-0,8	1,3	-1,1
Förändring av likvida medel	-6,5	34,2	29,0	7,7
AVSTÄMNING AV FÖRÄNDRING I LIKVIDA MEDEL				
Ingående balans likvida medel	101,9	32,2	66,4	58,7
Utgående balans likvida medel	95,4	66,4	95,4	66,4
Förändring av likvida medel	-6,5	34,2	29,0	7,7

* Se kassaflöde utdelad verksamhet sid 11

RESULTATRÄKNING UTDELAD VERKSAMHET (BELOPP I MSEK)

* Utdelad verksamhet är inkluderad tom 31 augusti 2016

	KVARTAL		HELÅR	
	OKT-DEC 2016	OKT-DEC 2015	2016*	2015
Rörelsens intäkter	0,0	66,8	180,1	281,0
Summa intäkter	0,0	66,8	180,1	281,0
Rörelsekostnader	0,0	-60,3	-157,0	-249,1
Rörelseresultat före avskrivningar	0,0	6,5	23,1	31,9
Avskrivningar materiella tillgångar	0,0	0,0	-0,2	-0,1
Rörelseresultat	0,0	6,5	22,9	31,8
Finansnetto	0,0	0,0	-2,9	-0,1
Reavinst av koncernintern försäljning av Alcadon	0,0	0,0	92,9	0,0
Skillnad mellan verkligt värde på Alcadons aktier och bokfört värde	0,0	0,0	285,6	0,0
Resultat efter finansiella poster	0,0	6,5	398,5	31,7
Skatt på årets resultat	0,0	-1,4	-5,4	-7,3
Periodens resultat	0,0	5,1	393,1	24,4
Hänförligt till:				
Moderföretagets aktieägare	0,0	4,1	389,6	19,5
Innehav utan bestämmande inflytande	0,0	1,0	3,5	4,9

KASSAFLÖDE UTDELAD VERKSAMHET (BELOPP I MSEK)

	HELÅR 2016
Rörelseresultat	22,9
Justering för poster som inte ingår i kassaflödet	0,5
Finansnetto	-2,9
Betald skatt	-8,7
Förändring i koncernmellanhavanden	0,0
Förändring i övriga rörelsekapital poster	-6,9
Kassaflöde från den löpande verksamheten	4,9

KASSAFLÖDE FRÅN DEN LÖPANDE VERKSAMHETEN

Förvärv av materiella och immateriella anläggningstillgångar	-0,5
Kassaflöde från investeringsverksamheten	-0,5
Förändring lån	-20,0
Kassaflöde från finanseringsverksamheten	-20,0
Årets kassaflöde utdelad verksamhet	-15,6
Förändring av likvida medel utdelad verksamhet	-15,6

AVSTÄMNING AV FÖRÄNDRING I LIKVIDA MEDEL UTDELAD VERKSAMHET

Ingående balans likvida medel	25,9
Utgående balans likvida medel	10,3
Förändring av likvida medel utdelad verksamhet	-15,6

MODERBOLAGET

MODERBOLAGET DISTIT AB RESULTATRÄKNING (BELOPP I MSEK)

	KVARTAL		HELÅR	HELÅR
	OKT-DEC 2016	OKT-DEC 2015	2016	2015
Nettoomsättning	2,7	4,8	11,1	12,6
Summa intäkter	2,7	4,8	11,1	12,6
Rörelsekostnader	-3,4	-4,3	-14,7	-15,2
Rörelseresultat	-0,7	0,5	-3,6	-2,6
Finansnetto	0,8	143,7	8,5	157,3
Resultat efter finansiella poster	0,1	144,2	4,9	154,7
Bokslutsdispositioner	7,7	7,8	7,7	7,8
Resultat före skatt	7,8	152,0	12,6	162,5
Skatt på årets resultat	-1,0	-0,8	-1,0	-0,8
Periodens resultat	6,8	151,2	11,6	161,7

MODERBOLAGET DISTIT AB BALANSRÄKNING (BELOPP I MSEK)

	2016-12-31	2015-12-31
ANLÄGGNINGSTILLGÅNGAR		
Finansiella anläggningstillgångar (obligationsinvestering i Alcadon Group)	30,0	0,0
Aktier i dotterbolag	200,5	230,5
Uppskjuten skattefordran	5,6	6,5
Summa anläggningstillgångar	236,1	237,0
OMSÄTTNINGSTILLGÅNGAR		
Fordringar på koncernföretag	146,2	302,4
Övriga fordringar	3,4	1,3
Kassa och bank	77,0	10,3
Summa omsättningstillgångar	226,6	314,0
SUMMA TILLGÅNGAR	462,7	551,0

MODERBOLAGET DISTIT AB EGET KAPITAL OCH SKULDER (BELOPP I MSEK)

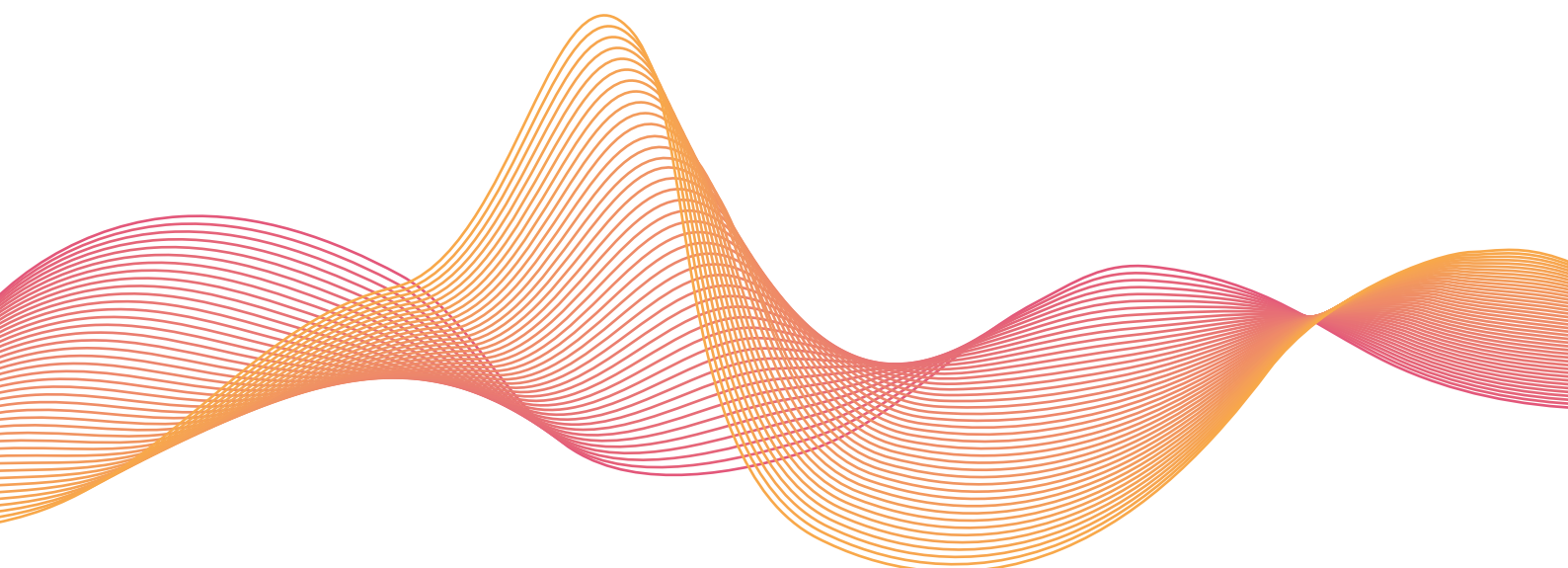
	2016-12-31	2015-12-31
EGET KAPITAL		
Aktiekapital	24,6	24,6
Fria reserver	333,0	220,9
Periodens resultat	11,6	161,7
Summa eget kapital	369,2	407,2
LÅNGFRISTIGA SKULDER		
Obligationslån	89,9	100,0
Summa långfristiga skulder	89,9	100,0
KORTFRISTIGA SKULDER		
Skulder till kreditinstitut	0,0	40,0
Leverantörsskulder	0,1	0,0
Skulder till koncernföretag	0,0	0,3
Övriga kortfristiga skulder	3,5	3,5
Summa kortfristiga skulder	3,6	43,8
SUMMA EGET KAPITAL OCH SKULDER	462,7	551,0
Ställda säkerheter	205,5	235,7
Ansvarsförbindelser	Inga	Inga

**MODERBOLAGET DISTIT AB
MODERBOLAGETS FÖRÄNDRING EGET KAPITAL
(BELOPP I MSEK)**

	KVARTAL		HELÅR	HELÅR
	OKT-DEC 2016	OKT-DEC 2015	2016	2015
Eget kapital vid periodens början	362,4	256,1	407,2	263,9
Utdelning/utdelning dotterbolag	0,0	0,0	-49,6	-18,4
Omräkningsdifferens	0,0	0,0	0,0	0,0
Periodens resultat	6,8	151,2	11,6	161,7
Eget kapital vid periodens slut	369,2	407,3	369,2	407,2

**DISTIT-KONCERNEN
MODERBOLAGETS KASSAFLÖDE I SAMMANDRAG
(BELOPP I MSEK)**

	KVARTAL		HELÅR	HELÅR
	OKT-DEC 2016	OKT-DEC 2015	2016	2015
Rörelseresultat	-0,7	0,5	-3,6	-2,6
Finansnetto	0,8	143,7	8,5	157,3
Betald skatt	-0,4	0,2	-2,3	0,2
Förändring i rörelsekapital	-9,5	-169,0	156,1	-163,6
Kassaflöde från den löpande verksamheten	-9,8	-24,6	158,7	-8,7
Förändring av finansiella anläggningstillgångar	0,0	0,0	-30,0	0,0
Förändring av innehav i dotterföretag	0,0	-22,0	0,0	-22,0
Kassaflöde från investeringsverksamheten	0,0	-22,0	-30,0	-22,0
Förändring lån	0,0	40,0	-50,1	40,0
Erhållna koncernbidrag	7,7	7,8	7,7	7,8
Utdelning	0,0	0,0	-19,6	-18,4
Kassaflöde från finansieringsverksamheten	7,7	47,8	-62,0	29,4
Förändring av likvida medel	-2,1	1,2	66,7	-1,3
AVSTÄMNING AV FÖRÄNDRING I LIKVIDA MEDEL				
Ingående balans likvida medel	79,1	9,1	10,3	11,6
Utgående balans likvida medel	77,0	10,3	77,0	10,3
Förändring av likvida medel	-2,1	1,2	66,7	-1,3



FINANSIELL INFORMATION FÖR KONCERNEN I SAMMANDRAG

PERIOD*	Q4 2016	Q3 2016	Q2 2016	Q1 2016	Q4 2015	Q3 2015	Q2 2015	Q1 2015	Q4 2014	Q3 2014
RESULTATRÄKNING, MSEK										
Summa intäkter	499,2	391,3	337,5	314,3	409,6	322,1	280,6	281,5	432,4	340,7
Resultat										
Rörelseresultat före avskrivningar (EBITDA)	28,4	14,5	10,5	10,3	21,5	14,5	5,0	7,4	17,4	20,5
Rörelseresultat efter avskrivningar (EBIT)	25,2	11,4	7,5	7,3	18,7	12,7	3,2	5,6	15,6	18,7
Resultat efter finansiella poster	23,7	11,1	6,2	6,5	17,3	11,2	2,3	-0,4	13,8	15,4
Periodens resultat	17,5	8,9	12,2	11,2	18,8	15,2	8,4	6,5	10,4	12,0
Marginalmåt										
Bruttomarginal %	23,3	22,5	24,3	24,5	22,3	21,9	23,2	24,4	22,8	25,5
EBITDA-marginal %	5,7	3,7	3,1	3,3	5,2	4,5	1,8	2,6	4,0	6,0
EBIT-marginal %	5,0	2,9	2,2	2,3	4,6	3,9	1,1	2,0	3,6	5,5
Nettomarginal %	3,5	26,4	3,6	3,6	4,6	4,7	3,0	2,3	2,4	3,5
BALANSRÄKNING, MSEK										
Goodwill	36,3	36,4	36,1	35,9	43,0	43,3	43,1	43,1	43,5	45,9
Övriga immateriella anläggningstillgångar	57,1	58,5	58,2	55,6	56,9	52,8	46,3	38,2	32,6	28,4
Materiella anläggningstillgångar	46,5	46,7	47,1	47,7	48,8	48,9	49,0	49,5	49,6	50,1
Finansiella anläggningstillgångar	31,4	31,5	31,5	1,4	1,3	1,4	1,4	1,4	1,3	2,0
Uppskjuten skattefordran	6,2	7,9	7,4	7,7	6,7	6,6	7,6	7,3	8,0	8,0
Summa anläggningstillgångar	177,5	181,0	180,3	148,3	156,7	153,0	147,4	139,5	135,0	134,4
Likvida medel	95,4	101,9	113,9	37,4	66,4	32,2	33,2	34,7	58,7	29,6
Övriga omsättningstillgångar	737,2	621,1	519,2	515,9	631,5	541,6	521,2	532,9	555,7	502,2
Summa omsättningstillgångar	832,6	723,0	633,1	553,3	697,9	573,8	554,4	567,6	614,4	531,8
Tillgångar utdelad verksamhet			100,6	107,2						
SUMMA TILLGÅNGAR	1 010,1	904,0	914,0	808,8	854,6	726,8	701,8	707,1	749,4	666,2
Summa eget kapital	348,1	331,4	225,8	232,5	221,2	235,3	220,4	235,4	229,2	222,0
Räntebärande långfristiga skulder	89,9	89,9	100,0	100,0	100,0	100,0	100,0	100,0	100,0	100,0
Avsättningar	1,8	1,9	2,7	2,7	2,7	2,9	2,9	10,1	10,3	9,6
Uppskjuten skatteskuld	2,2	2,3	2,3	1,6	0,5	1,2	1,1	1,0	0,8	0,8
Summa långfristiga skulder	93,9	94,1	105,0	104,3	103,2	104,1	104,0	111,1	111,1	110,4
Räntebärande kortfristiga skulder	162,4	160,2	149,6	192,7	166,5	137,9	137,8	104,9	110,3	119,0
Övriga kortfristiga skulder	405,7	318,3	237,3	228,9	363,7	249,5	239,6	255,7	298,8	214,8
Summa kortfristiga skulder	568,1	478,5	386,9	421,6	530,2	387,4	377,4	360,6	409,1	333,8
Skulder utdelad verksamhet			196,3	50,4						
SUMMA SKULDER OCH EGET KAPITAL	1 010,1	904,0	914,0	808,8	854,6	726,8	701,8	707,1	749,4	666,2
KASSAFLÖDE, MSEK										
Kassaflöde från den löpande verksamheten	-6,9	-8,6	14,0	-27,8	41,2	7,3	0,9	-10,9	39,5	-7,0
Nettoinvesteringar	-1,5	-32,9	-5,3	-1,9	-6,5	-8,4	-10,4	-7,0	-2,5	-4,0
Operativt kassaflöde	-8,4	-41,5	8,7	-29,7	34,7	-1,1	-9,5	-17,9	37,0	-11,0
NYCKELTAL										
Personal										
Medelantal anställda	222	222	191	174	171	168	164	186	206	206
Antal anställda vid periodens utgång	223	222	193	178	172	170	163	168	235	198
Avkastningstal, rullande fyra kvartal										
Avkastning på sysselsatt kapital %	11,0	7,6	8,8	8,6	8,6	8,2	9,7	11,7	15,3	13,4
Avkastning på eget kapital %	17,5	20,2	25,1	23,6	21,4	17,6	16,4	17,5	21,6	19,8
Finansiella mått										
Netto räntebärande skulder	-126,9	-118,2	-105,7	-255,3	-200,1	-205,7	-204,6	-170,2	-151,6	-189,4
Soliditet %	34,5	36,7	24,7	28,7	25,9	32,4	31,4	33,3	30,6	33,3
Skuldsättningsgrad ggr	0,7	0,8	1,1	1,3	1,2	1,0	1,1	0,9	0,9	1,0

* Kvartalsciffrorna för Q1 2015 till Q4 2016 för resultaträkning och personal avser den kvarvarande verksamheten. Övriga kvartal för resultaträkning och personal inkluderar även Alcadon. Kvartalsciffrorna för balansräkning för Q3 2016 och Q4 2016 avser den kvarvarande verksamheten. Övriga kvartal för balansräkning inkluderar även Alcadon. Kvartalsciffrorna för kassaflödet för Q1 2016 till Q4 2016 avser den kvarvarande verksamheten. Övriga kvartal för kassaflödet inkluderar även Alcadon.

DEFINITIONER

Nettoinvesteringar:	Nettot av inköp och försäljning av materiella och immateriella anläggningstillgångar
Operativt kassaflöde:	Kassaflöde från den löpande verksamheten samt investeringsverksamheten justerat för betald skatt och finansiella poster samt rörelseförvärv
Bruttomarginal:	Bruttoresultatet i procent av periodens nettoomsättning
EBITDA-marginal:	Rörelseresultat före avskrivningar i procent av periodens nettoomsättning
EBIT-marginal:	Rörelseresultat efter avskrivningar i procent av periodens nettoomsättning
Nettomarginal:	Periodens resultat i procent av nettoomsättningen
Sysselsatt kapital:	Summa tillgångar minskat med ej räntebärande avsättningar och skulder
Avkastning på sysselsatt kapital:	Rörelseresultat efter avskrivningar i procent av genomsnittligt sysselsatt kapital
Avkastning på eget kapital:	Periodens resultat i procent av genomsnittligt eget kapital
Netto räntebärande skulder:	Nettot av finansiella tillgångar inkl. likvida medel minus räntebärande avsättningar och skulder
Soliditet:	Eget kapital i procent av balansomslutningen vid periodens slut
Skuldsättningsgrad:	Räntebärande avsättningar och skulder i relation till eget kapital vid periodens slut
Resultat per aktie:	Periodens nettoresultat dividerat med genomsnittligt antal aktier under perioden
Övrigt totalresultat:	Periodens omräkningsdifferens vid omräkning av utländska dotterbolag

Revisors rapport över översiktlig granskning av finansiell delårsinformation i sammandrag (bokslutskommuniké) upprättad i enlighet med IAS 34 och 9 kap. årsredovisningslagen (1995:1554)

INLEDNING

Vi har utfört en översiktlig granskning av den finansiella delårsinformationen i sammandrag (bokslutskommuniké) för DistIT AB, org. nr 556116-4384 per den 31 december 2016 och den tolv månadersperiod som slutade per detta datum. Det är styrelsen och den verkställande direktören som har ansvaret för att upprätta och presentera denna bokslutskommuniké i enlighet med IAS 34 och årsredovisningslagen. Vårt ansvar är att uttala en slutsats om denna bokslutskommuniké grundad på vår översiktliga granskning.

DEN ÖVERSIKTLIGA GRANSKNINGENS INRIKTNING OCH OMFATTNING

Vi har utfört vår översiktliga granskning i enlighet med International Standard on Review Engagements ISRE 2410 Översiktlig granskning av finansiell delårsinformation utförd av företagets valda revisor. En översiktlig granskning består av att göra förfrågningar, i första hand till personer som är ansvariga för finansiella frågor och redovisningsfrågor, att utföra analytisk granskning och att vidta andra översiktliga granskningsåtgärder. En översiktlig granskning har en annan inriktning och en betydligt mindre omfattning jämfört med den inriktning och omfattning som en revision enligt ISA och god revisionssed i övrigt har. De granskningsåtgärder som

vidtas vid en översiktlig granskning gör det inte möjligt för oss att skaffa oss en sådan säkerhet att vi blir medvetna om alla viktiga omständigheter som skulle kunna ha blivit identifierade om en revision utförts. Den uttalade slutsatsen grundad på en översiktlig granskning har därför inte den säkerhet som en uttalad slutsats grundad på en revision har.

SLUTSATS

Grundat på vår översiktliga granskning har det inte kommit fram några omständigheter som ger oss anledning att anse att den bifogade bokslutskommunikén, inte i allt väsentligt, är upprättad för koncernens del i enlighet med IAS 34 och årsredovisningslagen samt för moderbolagets del i enlighet med årsredovisningslagen.

Stockholm den 23 februari 2017
Grant Thornton Sweden AB

DANIEL FORSGREN
AUKTORISERAD REVISOR

BOKSLUTSKOMMUNIKÉ

1 januari - 31 december 2016



DIST IT

ADRESSER

DistIT AB

Alfred Nobels Allé 109
146 48 Tullinge
Tel: +46 8-555 76 200
www.distit.se

DistIT Fastigheter AB

Alfred Nobels Allé 109
146 48 Tullinge
Tel: +46 8-555 76 200

Aurora Group Danmark A/S

Lautruphøj 5-7
2750 Ballerup
Tel: +45 44 85 82 00
www.auroragroup.eu

Aurora Group Finland Oy

Toiviontie 1
33920 Pirkkala
Tel: +358 20-743 8060
www.auroragroup.eu

Aurora Group Norge AS

Kjøpmannsgata 34
7500 Stjørdal
Tel: +47 73 82 94 40
www.auroragroup.eu

Aurora Group Sverige AB

Alfred Nobels Allé 109
C/O DistIT AB
146 48 Tullinge
Tel: +46 8-564 90 850
www.auroragroup.se

Aurora Group Sverige Lilla Edet

Box 1024
463 24 Lilla Edet
Stenhusvägen 19
Tel: +46 520-145 00
www.hanestrom.com

SweDeltaco AB

Alfred Nobels Allé 109
146 48 Tullinge
Tel: +46 8-555 76 200
www.deltaco.se

Deltaco Baltics

R. Kalantos Str. 32
524 94 Kaunas
Tel: +37 037 302 905
www.agtrade.lt

DanDeltaco A/S

Telegrafvej 5A
2750 Ballerup
Tel: +45 38 86 91 71
www.deltaco.dk

FinDeltaco OY

Bulevardi 7
00120 Helsinki
Tel: +358 20-712 0390
www.deltaco.fi

NorDeltaco AS

Arbins gate 2
0120 Oslo
Tel: +47 22 83 09 06
www.deltaco.no

Remium Nordic AB / Certified Adviser

Kungsgatan 12-14
111 35 Stockholm
Tel: +46 8-454 32 00
www.remium.com