

Ökad omsättning med bibehållen lönsamhet.

- Nettoomsättningen ökar med 13 % till 1 574,8 MSEK (1 390,9). Försäljningsökning hos samtliga tre verksamheter.
- Rörelseresultat före avskrivningar (EBITDA), förbättras till 80,4 MSEK (72,1).
- Resultat per aktie för helåret uppgår till 3,43 SEK (3,32).
- På grund av SweDeltacos lagerprojekt har rörelseresultatet före avskrivningar påverkats med ca 6,5 MSEK. Detta är omkostnader av engångskaraktär och motsvarar en resultateffekt på ca 0,40 SEK per aktie.
- Styrelsen föreslår årsstämman den 26 april 2016 att besluta om en utdelning om 1,60 SEK (1,50) per aktie. Förslaget innebär en utdelning om 19,6 MSEK.

JANUARI - DECEMBER	2015	2014
Rörelsens intäkter, MSEK	1 574,8	1 390,9
Rörelseresultat före avskrivningar (EBITDA), MSEK	80,4	72,1
Rörelseresultat efter avskrivningar (EBIT), MSEK	72,0	64,7
Bruttomarginal, %	24,2	25,5
Rörelsemarginal före avskrivningar (EBITDA), %	5,1	5,2
Rörelsemarginal efter avskrivningar (EBIT), %	4,6	4,7
Resultat per aktie, SEK	3,43	3,32
Kassaflöde från den löpande verksamheten, MSEK	38,0	15,9

OKTOBER - DECEMBER	2015	2014
Rörelsens intäkter, MSEK	476,4	432,4
Rörelseresultat före avskrivningar (EBITDA), MSEK	28,2	17,4
Rörelseresultat efter avskrivningar (EBIT), MSEK	25,3	15,6
Bruttomarginal, %	23,8	22,8
Rörelsemarginal före avskrivningar (EBITDA), %	5,9	4,0
Rörelsemarginal efter avskrivningar (EBIT), %	5,3	3,6
Resultat per aktie, SEK	1,36	0,76
Kassaflöde från den löpande verksamheten, MSEK	41,2	39,5

Väsentliga händelser under fjärde kvartalet 2015

- Aurora Group Danmark A/S har utsetts som Master importer av Duracell® i Norden. Aurora Group kommer att hantera merparten av Duracell® verksamheten i Norden med fokus på nordiska elektronikhandeln, nordiska B2B-handeln och danska dagligvaru- och servicehandeln.
- Styrelsen i DistIT AB har i december 2015 beslutat att påbörja förberedelser för en särnotering och listning av Alcadon AB på Nasdaq First North Stockholm. Planen är att noteringen skall ske genom en utdelning till DistITs aktieägare i ett s.k. Lex Asea-förfarande.

Väsentliga händelser efter periodens utgång

- Den 1 februari 2016 fick Aurora Group Danmark A/S besked om att ledningen för Fona Danmark (F Group AS) har lämnat in en ansökan om rekonstruktion som löper fram till och med den 29 februari 2016. Beroende på resultatet av rekonstruktionen av Fona kan detta komma att påverka Auroras resultat under första kvartalet 2016. Rörelseresultatet kan maximalt komma att påverkas med 3,6 MSEK.

KONCERNENS NYCKELTAL	KVARTAL		HELÅR	HELÅR
	OKT-DEC 2015	OKT-DEC 2014	JAN-DEC 2015	JAN-DEC 2014
Rörelsens intäkter, MSEK	476,4	432,4	1 574,8	1 390,9
Rörelseresultat före avskrivningar (EBITDA), MSEK	28,2	17,4	80,4	72,1
Rörelseresultat efter avskrivningar (EBIT), MSEK	25,3	15,6	72,0	64,7
Resultat efter skatt, MSEK	18,8	10,5	48,9	46,3
Bruttomarginal, %	23,8	22,8	24,2	25,5
Rörelsemarginal före avskrivningar (EBITDA), %	5,9	4,0	5,1	5,2
Rörelsemarginal efter avskrivningar (EBIT), %	5,3	3,6	4,6	4,7
Nettomarginal, %	3,9	2,4	3,1	3,3
Soliditet, % *	25,9	30,6	25,9	30,6
Avkastning på eget kapital, % *	8,2	4,7	21,7	22,8
Netto räntebärande skulder	200,1	151,6	200,1	151,6
Kassaflöde från den löpande verksamheten, MSEK	41,2	39,5	38,0	15,9
Eget kapital per aktie, SEK *	16,89	17,61	16,89	17,61
Resultat per aktie, SEK	1,36	0,76	3,43	3,32
Genomsnittligt antal aktier st	12 281 961	12 281 961	12 281 961	12 281 961
Antalet anställda vid periodens utgång	212	235	212	235

* Skulden till minoritetsägare har inkluderats i eget kapital i enlighet med K3.

Nyckeltal för respektive bolag som en juridisk enhet och utan att ta hänsyn till exempelvis koncernmässiga avskrivningar, moderbolagets resultat, m.m.

ALCADON	KVARTAL		HELÅR	HELÅR
	OKT-DEC 2015	OKT-DEC 2014	JAN-DEC 2015	JAN-DEC 2014
Nettoomsättning, MSEK	66,8	58,4	281,0	233,1
Rörelseresultat före avskrivningar (EBITDA), MSEK	7,6	5,1	33,8	29,8
Rörelseresultat efter avskrivningar (EBIT), MSEK	7,3	5,0	33,5	29,7
Bruttomarginal, %	32,8	31,8	30,6	34,4
Rörelsemarginal före avskrivningar (EBITDA), %	11,4	8,7	12,0	12,8
Rörelsemarginal efter avskrivningar (EBIT), %	10,9	8,6	11,9	12,7

AURORA	KVARTAL		HELÅR	HELÅR
	OKT-DEC 2015	OKT-DEC 2014	JAN-DEC 2015	JAN-DEC 2014
Nettoomsättning, MSEK	230,4	190,8	644,0	566,8
Rörelseresultat före avskrivningar (EBITDA), MSEK	17,0	9,3	34,5	23,3
Rörelseresultat efter avskrivningar (EBIT), MSEK	16,6	8,8	32,7	21,3
Bruttomarginal, %	23,5	22,7	25,5	26,2
Rörelsemarginal före avskrivningar (EBITDA), %	7,4	4,9	5,4	4,1
Rörelsemarginal efter avskrivningar (EBIT), %	7,2	4,6	5,1	3,8

SWEDELTACO*	KVARTAL		HELÅR	HELÅR
	OKT-DEC 2015	OKT-DEC 2014	JAN-DEC 2015	JAN-DEC 2014
Nettoomsättning, MSEK	182,5	185,8	660,0	602,4
Rörelseresultat före avskrivningar (EBITDA), MSEK	7,4	6,6	23,7	28,5
Rörelseresultat efter avskrivningar (EBIT), MSEK	5,3	5,8	18,5	24,5
Bruttomarginal, %	20,8	20,1	20,2	21,2
Rörelsemarginal före avskrivningar (EBITDA), %	4,1	3,6	3,6	4,7
Rörelsemarginal efter avskrivningar (EBIT), %	2,9	3,1	2,8	4,1

* Deltaco Baltic ingår i SweDeltaco-koncernen från och med 14 maj 2014.

VD HAR ORDET

Verksamhetsåret 2015 kan sammanfattas med orden – tillväxt, lönsamhet och nya möjligheter



Samtliga tre verksamheter ökar sin försäljning tack vare en tydlig fokusering på kunder och leveranser, ett breddat och förnyat produktprogram och duktiga medarbetare. Under 2015 har samtliga tre verksamheter framgångsrikt närt den kultur och värdegrund som DistIT representerar det vill säga ett stort engagemang, en stark lojalitet och en långsiktighet i kund- och leverantörsrelationer.

Alcadon har uppnått sitt bästa resultat någonsin med DistIT som ägare. Aurora har genom sitt arbete med sina medarbetare säkerställt att den gemensamma företagskulturen går hand i hand med bolagets strategi. En plattform för detta lades i samband med företagets 100-års jubileum som uppmärksammades i september 2015. SweDeltaco har bibehållit långsiktiga kund- och leverantörsförhållanden i de utmaningar som uppstod i samband med återgången av att ha in- och utleveranser från det egna lagret i Tullinge och vid driftsättningen av det nya affärssystemet Microsoft AX Retail under hösten 2015.

Koncernens försäljningsökning jämfört med föregående år uppgår till 13 %. Resultat före avskrivningar har, tack vare Alcadons och Auroras framgångar förbättrats med 11 % jämfört med föregående år.

Styrelsen i DistIT AB har beslutat att påbörja förberedelser för en särnotering av Alcadon AB på Nasdaq First North Stockholm. Planen är att noteringen skall ske genom en utdelning till DistITs aktieägare i ett s.k. Lex Asea-förfarande. Alcadon har utvecklats väl sedan DistITs förvärv hösten 2012 och bolaget ser fortsatta tillväxtpotentialer såväl organiskt som genom förvärv. Styrelsen i DistIT anser att en särnotering av Alcadon på sikt skapar ett mervärde för DistITs aktieägare.

DistIT har fullföljt köpet av ledningens minoritetspost om 20 % i Alcadon i enlighet med överenskommelse från 2012 och samtidigt skapat ett förnyat 80/20-procents ägande i Alcadon tillsammans med ledningen. Den sammanlagda köpeskillingen som DistIT erlagt för 100 % i Alcadon motsvarar en multipel om ca 2,5 ggr bolagets EBIT 2015 (33,5 MSEK).

Styrelsen i DistIT återkommer med en detaljerad tidsplan för noteringen under 2016. De ekonomiska effekterna för DistIT och Alcadon vid en uppdelning kommer att redovisas inför den bolagsstämma då DistITs aktieägare skall ta ställning till förslaget.

OMSÄTTNING OCH RESULTAT OKTOBER – DECEMBER

Koncernens omsättning uppgick för oktober-december 2015 till 476,4 MSEK (432,4) en ökning med 10 % och rörelseresultatet för avskrivningar uppgick till 28,2 MSEK (17,4) en förbättring med 62 %. Resultat per aktie uppgick till 1,36 kronor (0,76)

OMSÄTTNING OCH RESULTAT JANUARI - DECEMBER

Koncernens omsättning uppgick för januari – december 2015 till 1 574,8 MSEK (1 390,9) en ökning med 13 % och rörelseresultatet för avskrivningar uppgick till 80,4 MSEK (72,1) en förbättring med 11 %. Resultat per aktie uppgick till 3,43 kronor (3,32).

ALCADON

En ökad efterfrågan av nätverklösningar med produkter och system för data- och telekommunikation har under året resulterat i en försäljningsökning med 20 % och ett förbättrat resultat före avskrivningar med 13 %. Alcadons försäljning är jämt fördelad under året vilket innebär att ett stabilt resultat levereras i varje kvartal. Affärsmodellen med en stor andel offererade projektförsäljningar ger en stabil plattform som underlättar verksamhetens planering inför framtiden. Nya produkter och kunder har under året förstärkt bolagets kundbas vilket blir än mer väsentligt beaktande de möjligheter som öppnas upp med anledning av styrelsens beslut i december 2015 att påbörja förberedelser för en särnotering av Alcadon AB på Nasdaq First North Stockholm.

AURORA

Auroras fortsätter att utveckla sin försäljning och lönsamhet. Försäljningen ökar under året jämfört med 2014 med 14 % och med 6 % rensat för den tillkommande försäljningen av nya produkter med anledning av distributionsavtalet med Procter & Gamble Denmark ApS. Resultat före avskrivningar har förbättrats under fjärde kvartalet jämfört med föregående år. Historiskt ligger en väsentlig del av Auroras försäljning och resultat under perioden juli – december vilket är fallet även i år. För att möjliggöra jämnare försäljning och resultat under året fortsätter företagsledningen i Aurora det under 2015 påbörjade arbetet med produktackvisitioner. De nya produktgrupperna kan framöver komma att ge positiva synergieffekter avseende försäljning och resultat.

SWEDELTACO

Sedan återflytten av lagerverksamheten till lokalerna i Tullinge, Stockholm, under tredje kvartalet sker nu utleveranser med en hög leveranssäkerhet. Driftsättningen av det nya affärssystemet Microsoft AX Retail med tillhörande utvecklad webb för respektive land skedde under oktober månad. Intrimning av systemet för att möta framtida behov och krav på kvalitet kommer att fortsätta under 2016. Med anledning av de två större projekten har tillväxten mattats av och uppgår nu till nu knappt + 10 %. Kostnader för lagerflytt och nytt affärssystem har även medfört att resultat före avskrivningar har minskat från 28,8 MSEK till 23,7 MSEK. Ett intensivt arbete pågår för att säkerställa framtida tillväxt och krav på lönsamhet.

FINANSIELL INFORMATION MED ANLEDNING AV STYRELSENS BESLUT BETRÄFFANDE ALCADON

Under december förvärvades minoritetsposten i Alcadon för 38,0 MSEK. Minoritetens andel av det egna kapitalet uppgick vid förvärvet till 10,0 MSEK. Som ett resultat av detta minskade koncernens balanserade resultat med 28,0 MSEK vid förvärvet, då minoritetens andel av goodwill i koncernen justerades redan vid övergången till IFRS i januari 2015.

Därefter har ett förnyat 80/20 %-igt ägande i Alcadon tillsammans med ledningen bildats. Som en del av denna transaktion uppstod en vinst i moderbolaget på 143,8 MSEK. Denna vinst elimineras bort i koncernkonsolideringen.

Siamak Alian
VD och Koncernchef

DistIT AB (publ)

Alfred Nobels Allé 109
146 48 Tullinge

www.distit.se

Organisationsnummer

556116-4384

Siamak Alian, VD och koncernchef

tel. 08-555 762 41
mob. 070-742 21 93

Ove Ewaldsson, CFO

tel. 08-518 169 42
mob. 070-325 49 73

Arne Myhrman, Ordförande

mob. 073-383 64 67

FINANSIELL INFORMATION

KASSAFLÖDE, INVESTERINGAR OCH LIKVIDA MEDEL

Kassaflödet från den löpande verksamheten för verksamhetsåret uppgår till 38,0 MSEK (15,9). Rörelsekapitalet i förhållande till 12 månaders rullande omsättning har under året förbättrats med 1,4 % enheter och uppgår vid årsskiftet till 20,9 % (22,3). Totalt under året har bindningen av rörelsekapital ökat med 13,7 MSEK. Vid periodens utgång uppgick koncernens likvida medel till 66,4 MSEK (58,7) samt outnyttjade kreditlimiter till 11,7 MSEK (18,8). Totalt uppgick därmed koncernens disponibla likvida medel till 78,1 MSEK (77,5). Nettoinvesteringar i materiella och immateriella anläggningstillgångar uppgår under året till 32,3 MSEK. Merparten avser anskaffningskostnader för SweDeltacos nya affärssystem. Investeringarna under 2016 och framåt kommer att vara på en lägre nivå. Räntebärande nettoskuld uppgår till 200,1 MSEK (151,6).

PERSONAL

Antalet anställda uppgick vid periodens utgång till 212 personer (235). Medelantalet anställda under perioden uppgick till 212 personer (211).

VALUTAKURSDIFFERENSER

Valutakursdifferenser av rörelsekaraktär redovisas enligt IFRS i rörelseresultatet som övriga rörelseintäkter-/kostnader. Hit klassificeras alla valutadifferenser som uppstår med anledning av åtaganden gentemot kunder och leverantörer. Övriga valutakursdifferenser klassificeras som finansiella valutakursdifferenser vilka består bland annat av valutakursdifferenser på lån och banksaldon i främmande valuta.

Årets valutakursdifferenser av rörelsekaraktär uppgår till -1,5 MSEK. De finansiella valutakursförlusterna var under perioden 2,9 MSEK vilka i stort sett är hänförligt till Aurora Group Danmark AS och bestod av omräkning av checkkredit i främmande valuta, framför allt USD.

Valutajusteringar beroende på finansiella omräkningar redovisas under "Övrigt totalresultat".

MODERBOLAGET

Verksamheten i moderbolaget omfattar koncernledning, ekonomi och IR/PR. Moderbolagets nettoomsättning, vilken i sin helhet är koncernintern, uppgick för perioden till 12,6 MSEK (10,3). Resultatet efter finansiella poster uppgick till 154,7 MSEK (22,1). Nettoinvesteringar i materiella anläggningstillgångar uppgick till 0,0 MSEK (0,0). Den 31 december 2015 uppgick likvida medel till 10,3 MSEK (11,6). Antalet anställda i moderbolaget uppgick vid periodens utgång till 2 personer (2).

TVISTER

Växjö tingsrätt har den 17 februari 2016 meddelat dom i mål nr T 4066-12 mellan Regionförbundet Södra Småland, RFSS (vars verksamhet senare övertogs av Region Kronoberg) och Alcadon AB beträffande leverans och installation av kabel år 2010. Regionförbundet har hävt köpet och i stämningen riktat skadeståndskrav mot Alcadon med anledning av hävningen. Domslutet innebär att stämningen i sin helhet ogillas och att Region Kronoberg därutöver ska ersätta Alcadon för rättegångskostnader. En eventuell överklagan av domen, som kräver prövningstillstånd, ska ha inkommit till Göta hovrätt senast den 9 mars 2016.

En tvist har uppstått mellan SweDeltaco AB och extern hyresgäst med anledning av tidigare uthyrd lokal i Tullinge. Vid omförhandling av hyresvillkoren kunde parterna inte enas varför hyresavtalet sades upp. Parterna var inte överens om uppsägningen av hyreskontraktet och en stämningsansökan är inlämnad. Tvisten handläggs vid Södertörns tingsrätt. Datum för huvudförhandling är ännu inte fastställt.

RISKER OCH OSÄKERHETSFAKTORER

De risker och osäkerhetsfaktorer som gäller för DistIT finns beskrivna i 2014 års årsredovisning sid 30 och på bolagets hemsida www.distit.se. Inga väsentliga förändringar har inträffat som föranleder en ändring av dessa beskrivningar.

REDOVISNINGSPRINCIPER

Denna rapport har upprättats enligt IFRS med tillämpning av IAS 34 Delårsrapportering och Årsredovisningslagen. Effekterna av övergången till IFRS redovisades i enlighet med IFRS1 "Första gången International Financial Reporting Standards tillämpas" i kvartalsrapporten för första kvartalet 2015.

Moderbolaget DistIT AB har upprättat sin redovisning enligt Årsredovisningslagen samt Rådet för finansiell rapporteringsrekommendation RFR2 Redovisning för juridisk person.

Eftersom koncernen inte ännu upprättat årsredovisning enligt IFRS så sammanfattas väsentliga redovisningsprinciper enligt IFRS utförligare på bolagets hemsida under fliken "Redovisningsprinciper".

ÅRSSTÄMMA 2015

Årsstämma i DistIT AB avhölls den 22 april 2015. För information om årsstämman och de beslut som fattades hänvisas till bolagets kommuniké från årsstämman som finns att läsa på bolagets hemsida www.distit.se.

VALBEREDNING INFÖR ÅRSSTÄMMAN 2016

Valberedningen inför årsstämman 2016 är sammansatt av Anders Bladh, Stefan Charette, Tedde Jeansson och Arne Myhrman. Valberedningen har även adjungerat Ulf Strömsten till valberedningen. Anders Bladh är valberedningens ordförande.

Valberedningen uppfyller de riktlinjer beträffande oberoende som framgår av Svensk kod för bolagsstyrning. Valberedningen representerar en bred erfarenhet av arbete i styrelser och nomineringsförfaranden.

Valberedningen har sammanträffats tre gånger sedan den 22 september 2015. En redogörelse över valberedningens arbete och principer kommer att lämnas i valberedningens förslag och yttrande inför årsstämman 2016 som offentliggörs i samband med att kallelse till årsstämman sker, vilken beräknas publiceras i mitten av mars månad 2016.

ÅRSSTÄMMA 2016

Årsstämma 2016 kommer att äga rum tisdagen den 26 april 2016 kl. 10:00. Aktieägare som önskar få ärende behandlat på stämman skall inkomma med sådant förslag till styrelsens ordförande, Arne Myhrman, i god tid före offentliggörandet av kallelsen till stämman, vilken beräknas publiceras i mitten av mars månad 2016.

FINANSIELL KALENDER 2016

Delårsrapport januari – mars 2016

26 april 2016, kl. 08:00

Årsstämma

26 april 2016, kl. 10:00

Delårsrapport januari – juni 2016

17 augusti 2016, kl. 08:00

Delårsrapport januari – september 2016

27 oktober 2016, kl. 08:00

DISTITS AKTIE OCH ÄGARE

NOTERINGSPLATS

DistITs aktie är listad på NASDAQ OMX First North sedan 19 april 2011 och på First North Premier sedan 28 april 2015. För bolag anslutna till NASDAQ OMX First North krävs en Certified Adviser vilken bland annat skall utöva viss tillsyn. Remium Nordic AB är DistITs Certified Adviser.

AKTIEINFORMATION

Kortnamn	DIST
ISIN-kod	SE0003883800
Antal aktier	12 281 961
Handelspost	1 aktie
Röstvärde	1 röst per aktie

AKTIEFAKTA

Aktiens stängningskurs har under året varierat från 36,00 SEK (22,40) som lägst och till 49,20 SEK (37,90) som högst. Aktiens stängningskurs på årets sista handelsdag den 30 december 2015 var 47,50 SEK (37,90) vilket innebar en ökning med 25,3 % i jämförelse med aktiens stängningskurs den sista handelsdagen 2014. DistITs börsvärde uppgick per den 31 december 2015 till 583,4 MSEK (465,5).

Antalet aktieägare i DistIT uppgick den 31 december 2015 till 6 958. Av dessa hade 349 fler än 1 000 aktier vardera. I genomsnitt omsattes 12 302 aktier (7 924) per börsdag under 2015. DistITs aktiekapital uppgick den 31 december 2015 till 24 563 922 SEK fördelat på 12 281 961 aktier.

OBLIGATIONSÅN

DistIT AB har den 16 maj 2014 emitterat ett femårigt icke-säkerställt obligationslån om 100 mkr inom en ram om 200 mkr. Obligationslånet förfaller den 22 maj 2019.

Obligationslånet löper med en kupongränta om 3-månaders Stibor plus 400bps.

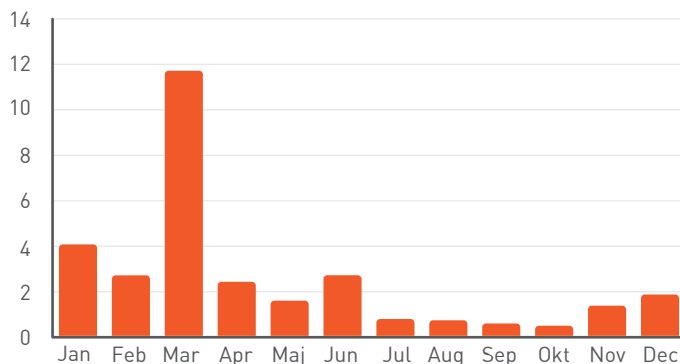
Obligationslånet har noterats på Företagsobligationslistan vid NASDAQ Stockholm med första handelsdag den 8 maj 2015.

OBLIGATIONSINFORMATION

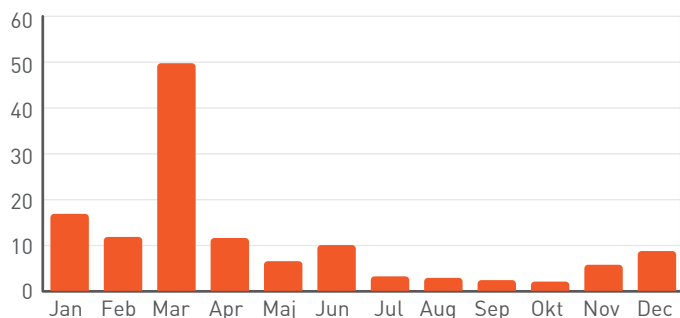
Namn	DIST 1
Namn	FRN 20142019 nr1
ISIN	SE0005962214
CCY	SEK
Kupong	4,000
Slutdatum	2019-05-15

INNEHAV	Aktieägare	Antal aktier
1-500	6 288	459 027
501-1000	321	256 261
1001-5000	239	563 604
5001-10000	41	303 478
10001-15000	17	215 262
15001-20000	9	162 546
20001-	43	10 321 783
Totalt	6 958	12 281 961

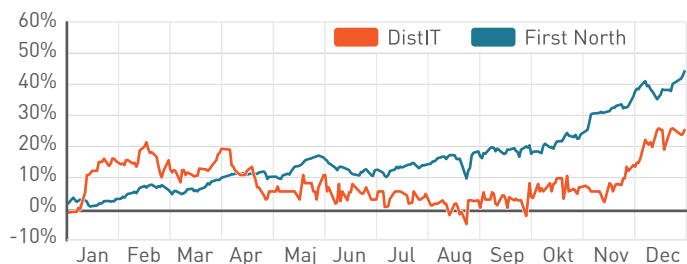
OMSÄTTNING (100 000-TAL)



OMSÄTTNING MSEK



DISTIT AKTIEUTVECKLING (PROCENT) JAN-DEC 2015



DE 25 STÖRSTA AKTIEÄGARNA 2015-12-30

NAMN	Antal aktier	Andel kapital och röster (%)
RIBBSKOTTET AB	1 500 000	12,21%
FÖRSÄKRINGSAKTIEBOLAGET, AVANZA PENSION	1 374 825	11,19%
CATELLA FONDFÖRVALTNING	1 231 428	10,03%
ATHANSE INDUSTRIAL PARTNERS FUND II	1 055 796	8,60%
JEANSSON, THEODOR	515 000	4,19%
UBS SWITZERLAND AG /CLIENTS ACCOUNT	501 222	4,08%
HAJSKÅRET INVEST AB	358 459	2,92%
HANDELSBANKEN FONDER	349 947	2,85%
JP MORGAN BANK LUXEMBOURG S.A.	300 000	2,44%
TAMT AB	292 051	2,38%
ALIAN, SIAMAK	289 694	2,36%
JEANSSON, KRISTOFFER	250 000	2,04%
MÖRNER JEANSSON, CECILIA	228 900	1,86%
UNITED COMPUTER SYSTEMS	211 001	1,72%
DIRBAL AB	200 000	1,63%
WIKSTRÖM, JONAS	192 000	1,56%
MÅRTENSSON, JONAS	165 092	1,34%
KIHLBERG, JAN	90 294	0,74%
MOTAZEDI, ALI REZA	90 000	0,73%
HANELL, MIKAEL	80 000	0,65%
JÄRNSTRÖM, MATZ	80 000	0,65%
NÖRDNET PENSIONS FÖRSÄKRING AB	76 370	0,62%
JEANSSON, KATARINA	75 191	0,61%
GULDBRAND, MATS	71 780	0,58%
DANICA PENSION	68 906	0,56%
SUMMA DE 25 STÖRSTA ÄGARNA	9 647 956	78,55%
SUMMA ÖVRIGA ÄGARE	2 634 005	21,45%
TOTALT	12 281 961	100,00%

KONCERNEN

DISTIT KONCERNEN RESULTATRÄKNING (BELOPP I MSEK)	KVARTAL		HELÅR	HELÅR
	OKT-DEC 2015	OKT-DEC 2014	2015	2014
Nettoomsättning	476,4	432,4	1 574,8	1 390,9
Summa intäkter	476,4	432,4	1 574,8	1 390,9
Rörelsekostnader	-448,2	-415,0	-1 494,4	-1 318,8
Rörelseresultat före avskrivningar	28,2	17,4	80,4	72,1
Avskrivningar materiella tillgångar	-0,8	-0,8	-3,2	-3,3
Avskrivningar immateriella tillgångar	-2,1	-1,0	-5,2	-4,1
Rörelseresultat	25,3	15,6	72,0	64,7
Finansnetto	-1,4	-1,7	-9,9	-5,9
Resultat efter finansiella poster	23,9	13,9	62,1	58,8
Skatt på årets resultat	-5,1	-3,4	-13,2	-12,5
Periodens resultat	18,8	10,5	48,9	46,3
Hänförligt till:				
Moderföretagets aktieägare	16,7	9,3	42,1	40,8
Innehav utan bestämmande inflytande	2,1	1,2	6,8	5,5
Periodens resultat	18,8	10,5	48,9	46,3
Övrigt totalresultat				
Periodens omräkningsdifferens vid omräkning av utländska dotterbolag	-2,3	-2,7	-4,5	-1,8
Summa periodens totalresultat	16,5	7,8	44,4	44,5
Summa totalresultat för perioden hänförligt till:				
Moderbolagets aktieägare	14,4	6,6	37,6	39,0
Innehav utan bestämmande inflytande	2,1	1,2	6,8	5,5

DATA PER AKTIE	KVARTAL		HELÅR	HELÅR
	OKT-DEC 2015	OKT-DEC 2014	2015	2014
Antal aktier				
Antal aktier vid periodens utgång, st	12 281 961	12 281 961	12 281 961	12 281 961
Genomsnittligt antal aktier, st	12 281 961	12 281 961	12 281 961	12 281 961
Resultat per aktie				
Periodens resultat per aktie, kr	1,36	0,76	3,43	3,32
Eget kapital per aktie				
Eget kapital per aktie vid periodens utgång, kr	16,89	17,61	16,89	17,61

DISTIT KONCERNEN BALANSRÄKNING (BELOPP I MSEK)	HELÅR	HELÅR
	2015	2014
ANLÄGGNINGSTILLGÅNGAR		
Goodwill	43,0	43,5
Övriga immateriella anläggningstillgångar	56,9	32,6
Materiella anläggningstillgångar	48,8	49,6
Finansiella anläggningstillgångar	8,0	9,2
Summa anläggningstillgångar	156,7	134,9
OMSÄTTNINGSTILLGÅNGAR		
Varulager	310,4	259,3
Kundfordringar	306,0	276,6
Övriga omsättningstillgångar	15,1	19,9
Kassa och bank	66,4	58,7
Summa omsättningstillgångar	697,9	614,5
SUMMA TILLGÅNGAR	854,6	749,4

**DISTIT KONCERNEN
EGET KAPITAL OCH SKULDER (BELOPP I MSEK)**

	HELÅR	HELÅR
	2015	2014
EGET KAPITAL		
Aktiekapital	24,6	24,6
Övrigt tillskjutet kapital	162,6	162,6
Balanserat resultat inklusive periodens resultat	20,3	29,1
Summa hänförligt till moderbolagets aktieägare	207,5	216,3
Innehav utan bestämmande inflytande	13,7	12,9
Summa eget kapital	221,2	229,2
LÅNGFRISTIGA SKULDER		
Avsättningar m.m.	2,7	10,3
Obligationslån	100,0	100,0
Uppskjuten skatteskuld	0,5	0,8
Summa långfristiga skulder	103,2	111,1
KORTFRISTIGA SKULDER		
Skulder till kreditinstitut	166,5	69,4
Övriga räntebärande skulder	0,0	40,9
Leverantörsskulder	285,3	226,1
Övriga kortfristiga skulder	78,4	72,7
Summa kortfristiga skulder	530,2	409,1
SUMMA EGET KAPITAL OCH SKULDER	854,6	749,4

POSTER INOM LINJEN (BELOPP I MSEK)

	HELÅR	HELÅR
	2015	2014
Ställda säkerheter	178,6	165,6
Ansvarförbindelser	inga	Inga

DISTIT KONCERNEN KONCERNENS FÖRÄNDRING EGET KAPITAL (BELOPP I MSEK)	KVARTAL		HELÅR	HELÅR
	OKT-DEC 2015	OKT-DEC 2014	2015	2014
Eget kapital vid periodens början	235,3	222,0	229,2	175,4
Konvertering / förvärv av innehav utan bestämmande inflytande	-28,0	0,0	-28,0	22,5
Utdelning	0,0	0,0	-18,4	-13,3
Innehav utan bestämmande inflytande	-0,5	0,6	0,8	5,6
Periodens totalresultat hänförligt till moderbolagets aktieägare	14,4	6,6	37,6	39,0
Eget kapital vid periodens slut	221,2	229,2	221,2	229,2

DISTIT KONCERNEN KONCERNENS KASSAFLÖDE I SAMMANDRAG (BELOPP I MSEK)	KVARTAL		HELÅR	HELÅR
	OKT-DEC 2015	OKT-DEC 2014	2015	2014
Rörelseresultat	25,3	15,6	72,0	64,7
Justering för poster som inte ingår i kassaflödet	-1,3	-1,7	-1,0	2,7
Finansnetto	-1,4	-1,7	-9,9	-5,9
Betald skatt	1,6	4,8	-9,4	-2,8
Förändring i rörelsekapital	17,0	22,5	-13,7	-42,8
Kassaflöde från den löpande verksamheten	41,2	39,5	38,0	15,9

Förvärv av materiella och immateriella anläggningstillgångar	-6,6	-3,2	-32,3	-17,1
Förändring av finansiella anläggningstillgångar	0,1	0,7	0,0	0,3
Förvärv av dotterföretag / innehav utan bestämmande inflytande	-28,0	0,0	-28,0	-11,6
Kassaflöde från investeringsverksamheten	-34,5	-2,5	-60,3	-28,4

Förändring lån	27,7	-8,7	56,0	50,4
Förändring av avsättningar	-0,2	0,8	-7,6	-2,6
Utdelning	0,0	0,0	-18,4	-13,3
Kassaflöde från finansieringsverksamheten	27,5	-7,9	30,0	34,5

Förändring av likvida medel	34,2	29,1	7,7	22,0
------------------------------------	-------------	-------------	------------	-------------

AVSTÄMNING AV FÖRÄNDRING I LIKVIDA MEDEL

Ingående balans likvida medel	32,2	29,6	58,7	36,7
Utgående balans likvida medel	66,4	58,7	66,4	58,7
Förändring av likvida medel	34,2	29,1	7,7	22,0

MODERBOLAGET

MODERBOLAGET DISTIT AB RESULTATRÄKNING (BELOPP I MSEK)	KVARTAL		HELÅR	HELÅR
	OKT-DEC 2015	OKT-DEC 2014	2015	2014
Nettoomsättning	4,8	3,8	12,6	10,3
Summa intäkter	4,8	3,8	12,6	10,3
Rörelsekostnader	-4,3	-4,5	-15,2	-12,7
Rörelseresultat	0,5	-0,7	-2,6	-2,4
Finansnetto	143,7	-0,2	157,3	10,5
Resultat efter finansiella poster	144,2	-0,9	154,7	8,1
Bokslutsdispositioner	7,8	11,8	7,8	11,8
Resultat före skatt	152,0	10,9	162,5	19,9
Skatt på årets resultat	-0,8	-1,9	-0,8	-1,9
Periodens resultat	151,2	9,0	161,7	18,0

MODERBOLAGET DISTIT AB BALANSRÄKNING (BELOPP I MSEK)	HELÅR	HELÅR
	2015	2014
ANLÄGGNINGSTILLGÅNGAR		
Aktier i dotterbolag	230,5	208,5
Uppskjuten skattefordran	6,5	7,3
Summa anläggningstillgångar	237,0	215,8
OMSÄTTNINGSTILLGÅNGAR		
Fordringar på koncernföretag	302,4	138,4
Övriga fordringar	1,3	1,3
Kassa och bank	10,3	11,6
Summa omsättningstillgångar	314,0	151,3
SUMMA TILLGÅNGAR	551,0	367,1

MODERBOLAGET DISTIT AB EGET KAPITAL OCH SKULDER (BELOPP I MSEK)	HELÅR	HELÅR
	2015	2014
EGET KAPITAL		
Aktiekapital	24,6	24,6
Fria reserver	220,9	221,3
Periodens resultat	161,7	18,0
Summa eget kapital	407,2	263,9
LÅNGFRISTIGA SKULDER		
Obligationslån	100,0	100,0
Summa långfristiga skulder	100,0	100,0
KORTFRISTIGA SKULDER		
Skulder till kreditinstitut	40,0	0,0
Leverantörsskulder	0,0	0,2
Skulder till koncernföretag	0,3	0,0
Övriga kortfristiga skulder	3,5	3,0
Summa kortfristiga skulder	43,8	3,2
SUMMA EGET KAPITAL OCH SKULDER	551,0	367,1
Ställda säkerheter	235,7	213,5
Ansvarförbindelser	Inga	Inga

MODERBOLAGET DISTIT AB MODERBOLAGETS FÖRÄNDRING EGET KAPITAL (BELOPP I MSEK)	KVARTAL		HELÅR	HELÅR
	OKT-DEC 2015	OKT-DEC 2014	2015	2014
Eget kapital vid periodens början	256,1	254,9	263,9	236,7
Konvertering	0,0	0,0	0,0	22,5
Utdelning	0,0	0,0	-18,4	-13,3
Periodens resultat	151,2	9,0	161,7	18,0
Eget kapital vid periodens slut	407,3	263,9	407,2	263,9

DISTIT KONCERNEN MODERBOLAGETS KASSAFLÖDE I SAMMANDRAG (BELOPP I MSEK)	KVARTAL		HELÅR	HELÅR
	OKT-DEC 2015	OKT-DEC 2014	2015	2014
Rörelseresultat	0,5	-0,7	-2,6	-2,4
Justering för poster som inte ingår i kassaflödet	7,8	11,8	7,8	11,8
Finansnetto	143,7	-0,3	157,3	10,4
Betald skatt	0,2	0,0	0,2	0,8
Förändring i rörelsekapital	-169,0	-8,1	-163,6	-97,0
Kassaflöde från den löpande verksamheten	-16,8	2,7	-0,9	-76,4
Förändring av finansiella anläggningstillgångar	0,0	0,7	0,0	0,0
Förändring av innehav i dotterföretag	-22,0	0,0	-22,0	0,0
Kassaflöde från investeringsverksamheten	-22,0	0,7	-22,0	0,0
Förändring lån	40,0	0,0	40,0	100,0
Utdelning	0,0	0,0	-18,4	-13,3
Kassaflöde från finansieringsverksamheten	40,0	0,0	21,6	86,7
Förändring av likvida medel	1,2	3,4	-1,3	10,3
AVSTÄMNING AV FÖRÄNDRING I LIKVIDA MEDEL				
Ingående balans likvida medel	9,1	8,2	11,6	1,3
Utgående balans likvida medel	10,3	11,6	10,3	11,6
Förändring av likvida medel	1,2	3,4	-1,3	10,3

FINANSIELL INFORMATION FÖR KONCERNEN I SAMMANDRAG

PERIOD	IFRS								BFNAR	
	Q4 2015	Q3 2015	Q2 2015	Q1 2015	Q4 2014	Q3 2014	Q2 2014	Q1 2014	Q4 2013	Q3 2013
RESULTATRÄKNING, MSEK										
Summa intäkter	476,4	383,4	361,5	353,5	432,4	340,7	309,7	308,2	330,7	258,5
RESULTAT										
Rörelseresultat före avskrivningar (EBITDA)	28,2	22,9	13,4	15,9	17,4	20,5	13,1	21,1	7,9	9,7
Rörelseresultat efter avskrivningar (EBIT)	25,3	21,0	11,7	14,0	15,6	18,7	11,2	19,2	4,8	6,0
Resultat efter finansiella poster	23,9	19,5	10,7	8,0	13,8	15,4	12,1	17,4	4,4	4,4
Periodens resultat	18,8	15,2	8,4	6,5	10,4	12,0	10,2	13,6	3,9	2,6
MARGINALMÅTT										
Bruttomarginal %	23,8	23,6	24,1	25,6	22,8	25,5	26,7	27,9	28,2	25,5
EBITDA-marginal %	5,9	6,0	3,7	4,5	4,0	6,0	4,2	6,9	2,4	3,8
EBIT-marginal %	5,3	5,5	3,2	4,0	3,6	5,5	3,6	6,2	1,5	2,3
Nettomarginal %	3,9	4,0	2,3	1,8	2,4	3,5	3,3	4,4	1,2	1,0
BALANSRÄKNING, MSEK										
Goodwill	43,0	43,3	43,1	43,1	43,5	45,9	45,8	37,4	35,3	42,3
Övriga immateriella anläggningstillgångar	56,9	52,8	46,3	38,2	32,6	28,4	25,6	20,9	19,2	19,0
Materiella anläggningstillgångar	48,8	48,9	49,0	49,5	49,6	50,1	50,4	50,8	51,0	51,4
Finansiella anläggningstillgångar	1,3	1,4	1,4	1,4	1,3	2,0	2,3	2,3	1,2	3,1
Uppskjuten skattefordran	6,7	6,6	7,6	7,3	8,0	8,0	9,0	8,8	9,7	9,9
Summa anläggningstillgångar	156,7	153,0	147,4	139,5	135,0	134,4	133,1	120,2	116,4	125,7
Likvida medel	66,4	32,2	33,2	34,7	58,7	29,6	36,8	28,4	36,7	23,6
Övriga omsättningstillgångar	631,5	541,6	521,2	532,9	555,7	502,2	483,5	435,0	442,4	374,2
Summa omsättningstillgångar	697,9	573,8	554,4	567,6	614,4	531,8	520,3	463,4	479,1	397,8
SUMMA TILLGÅNGAR	854,6	726,8	701,8	707,1	749,4	666,2	653,4	583,6	595,5	523,5
Summa eget kapital	221,2	235,3	220,4	235,4	229,2	222,0	209,6	192,8	176,5	176,6
Räntebärande långfristiga skulder	100,0	100,0	100,0	100,0	100,0	100,0	100,0	86,2	91,3	95,9
Avsättningar	2,7	2,9	2,9	10,1	10,3	9,6	10,4	9,2	9,2	14,8
Uppskjuten skatteskuld	0,5	1,2	1,1	1,0	0,8	0,8	0,8	0,8	0,0	0,8
Summa långfristiga skulder	103,2	104,1	104,0	111,1	111,1	110,4	111,2	96,2	100,5	111,5
Räntebärande kortfristiga skulder	166,5	137,9	137,8	104,9	110,3	119,0	114,3	108,8	87,6	71,5
Övriga kortfristiga skulder	363,7	249,5	239,6	255,7	298,8	214,8	218,3	185,8	230,9	163,9
Summa kortfristiga skulder	530,2	387,4	377,4	360,6	409,1	333,8	332,6	294,6	318,5	235,4
SUMMA SKULDER OCH EGET KAPITAL	854,6	726,8	701,8	707,1	749,4	666,2	653,4	583,6	595,5	523,5
KASSAFLÖDE, MSEK										
Kassaflöde från den löpande verksamheten	41,2	7,3	0,9	-11,4	39,5	-7,0	3,5	-20,1	-0,3	-5,2
Nettoinvesteringar	-6,5	-8,4	-10,4	-7,0	-2,5	-4,0	-17,5	-4,4	6,7	-0,9
Operativt kassaflöde	34,7	-1,1	-9,5	-18,4	37,0	-11,0	-14,0	-24,5	6,4	-6,1
NYCKELTAL										
PERSONAL										
Medelantal anställda	211	207	203	226	206	206	210	221	218	223
Antal anställda vid periodens utgång	212	209	201	208	235	198	188	221	216	226
AVKASTNINGSTAL, RULLANDE FYRA KVARTAL										
Avkastning på sysselsatt kapital %	15,5	13,8	13,5	13,6	15,3	13,4	10,9	8,9	6,9	9,0
Avkastning på eget kapital %	21,4	17,6	16,4	17,5	21,6	19,8	16,0	11,8	7,4	4,5
FINANSIELLA MÅTT										
Netto räntebärande skulder	-200,1	-205,7	-204,6	-170,2	-151,6	-189,4	-177,5	-166,6	-142,2	-143,8
Soliditet %	25,9	32,4	31,4	33,3	30,6	33,3	32,1	33,0	29,6	33,7
Skuldsättningsgrad ggr	1,2	1,0	1,1	0,9	0,9	1,0	1,0	1,0	1,0	0,9

DEFINITIONER

Nettoinvesteringar:	Nettot av inköp och försäljning av materiella och immateriella anläggningstillgångar
Operativt kassaflöde:	Kassaflöde från den löpande verksamheten samt investeringsverksamheten justerat för betald skatt och finansiella poster samt rörelseförvärv
Bruttomarginal:	Bruttoresultatet i procent av periodens nettoomsättning
EBITDA-marginal:	Rörelseresultat före avskrivningar i procent av periodens nettoomsättning
EBIT-marginal:	Rörelseresultat efter avskrivningar i procent av periodens nettoomsättning
Nettomarginal:	Periodens resultat i procent av nettoomsättningen
Sysselsatt kapital:	Summa tillgångar minskat med ej räntebärande avsättningar och skulder
Avkastning på sysselsatt kapital:	Rörelseresultat efter avskrivningar i procent av genomsnittligt sysselsatt kapital
Avkastning på eget kapital:	Periodens resultat i procent av genomsnittligt eget kapital
Netto räntebärande skulder:	Nettot av finansiella tillgångar inkl. likvida medel minus räntebärande avsättningar och skulder
Soliditet:	Eget kapital i procent av balansomslutningen vid periodens slut
Skuldsättningsgrad:	Räntebärande avsättningar och skulder i relation till eget kapital vid periodens slut
Resultat per aktie:	Periodens nettoresultat dividerat med genomsnittligt antal aktier under perioden
Övrigt totalresultat:	Periodens omräkningsdifferens vid omräkning av utländska dotterbolag

REVISORNS RAPPORT

Revisors rapport över översiktlig granskning av finansiell delårsinformation i sammandrag (delårsrapport) upprättad i enlighet med IAS 34 och 9 kap. årsredovisningslagen (1995:1554)

INLEDNING

Vi har utfört en översiktlig granskning av den finansiella delårsinformationen i sammandrag (bokslutskommuniké) för DistIT AB, org. nr. 556116-4384 per den 31 december 2015 och den tolv månadersperiod som slutade per detta datum. Det är styrelsen och den verkställande direktören som har ansvaret för att upprätta och presentera denna bokslutskommuniké i enlighet med IAS 34 och årsredovisningslagen. Vårt ansvar är att uttala en slutsats om denna delårsrapport grundad på vår översiktliga granskning

DEN ÖVERSIKTLIGA GRANSKNINGENS INRIKTNING OCH OMFATTNING

Vi har utfört vår översiktliga granskning i enlighet med International Standard on Review Engagements ISRE 2410 Översiktlig granskning av finansiell delårsinformation utförd av företagets valda revisor. En översiktlig granskning består av att göra förfrågningar, i första hand till personer som är ansvariga för finansiella frågor och redovisningsfrågor, att utföra analytisk granskning och att vidta andra översiktliga

granskningsåtgärder. En översiktlig granskning har en annan inriktning och en betydligt mindre omfattning jämfört med den inriktning och omfattning som en revision enligt ISA och god revisions sed i övrigt har. De granskningsåtgärder som vidtas vid en översiktlig granskning gör det inte möjligt för oss att skaffa oss en sådan säkerhet att vi blir medvetna om alla viktiga omständigheter som skulle kunna ha blivit identifierade om en revision utförts. Den uttalade slutsatsen grundad på en översiktlig granskning har därför inte den säkerhet som en uttalad slutsats grundad på en revision har.

SLUTSATS

Grundat på vår översiktliga granskning har det inte kommit fram några omständigheter som ger oss anledning att anse att den bifogade bokslutskommunikén, inte i allt väsentligt, är upprättad för koncernens del i enlighet med IAS 34 och årsredovisningslagen samt för moderbolagets del i enlighet med årsredovisningslagen.

Stockholm den 18 februari 2016
Grant Thornton Sweden AB

DANIEL FORSGREN
AUKTORISERAD REVISOR

ADRESSER

DistIT AB

Alfred Nobels Allé 109
146 48 Tullinge
Tel: +46 8-555 76 200
www.distit.se

Fastighetsbolaget Genetikern2 AB

Alfred Nobels Allé 109
146 48 Tullinge
Tel: +46 8-555 76 200

Alcadon AB

Segelbåtsvägen 7
112 64 Stockholm
Tel: +46 8-657 36 00
www.alcadon.se

Alcadon AS

Alfaset 1, Industrivei 4
0614 Oslo
Tel: +47 23 17 78 80
www.alcadon.no

Aurora Group Danmark A/S

Lautruphøj 5-7
2750 Ballerup
Tel: +45 44 85 82 00
www.auroragroup.eu

Aurora Group Finland Oy

Toiviontie 1
33920 Pirkkala
Tel: +358 20-743 8060
www.auroragroup.eu

Aurora Group Norge AS

Kjøpmannsgata 34
7500 Stjørdal
Tel: +47 73 82 94 40
www.auroragroup.eu

Aurora Group Sverige AB

Alfred Nobels Allé 109
C/O DistIT AB
146 48 Tullinge
Tel: +46 8-564 90 850
www.auroragroup.se

Aurora Group Sverige Lilla Edet

Box 1024
463 24 Lilla Edet
Stenhusvägen 19
Tel: +46 520-145 00
www.hanestrom.com

SweDeltaco AB

Alfred Nobels Allé 109
146 48 Tullinge
Tel: +46 8-555 76 200
www.deltaco.se

Deltaco Baltics

R. Kalantos Str. 32
524 94 Kaunas
Tel: +37 037 302 905
www.agtrade.lt

DanDeltaco A/S

Telegrafvej 5A
2750 Ballerup
Tel: +45 38 86 91 71
www.deltaco.dk

FinDeltaco OY

Bulevardi 7
00120 Helsinki
Tel: +358 20-712 0390
www.deltaco.fi

NorDeltaco AS

Arbins gate 2
0120 Oslo
Tel: +47 22 83 09 06
www.deltaco.no

Remium Nordic AB / Certified Adviser

Kungsgatan 12-14
111 35 Stockholm
Tel: +46 8-454 32 00
www.remium.com