

Fortsatt god försäljningsutveckling i samtliga dotterbolag. Aurora tecknar strategiskt avtal med Procter & Gamble Aps.

- Ökning av nettoomsättning med + 15,7 %, 715,0 MSEK jämfört med 617,8 MSEK.
- Rörelseresultat före avskrivningar (EBITDA) 14,3 % lägre än föregående år, 29,3 MSEK (34,2).
- Resultat per aktie 0,99 SEK (1,69).

JANUARI - JUNI	2015	2014
Rörelsens intäkter, MSEK	715,0	617,8
Rörelseresultat före avskrivningar (EBITDA), MSEK	29,3	34,2
Rörelseresultat efter avskrivningar (EBIT), MSEK	25,7	30,4
Bruttomarginal, %	24,9	27,3
Rörelsemarginal före avskrivningar (EBITDA), %	4,1	5,5
Rörelsemarginal efter avskrivningar (EBIT), %	3,6	4,9
Resultat per aktie, SEK	0,99	1,69
Kassaflöde från den löpande verksamheten, MSEK	-10,5	-16,7

APRIL - JUNI	2015	2014
Rörelsens intäkter, MSEK	361,5	309,6
Rörelseresultat före avskrivningar (EBITDA), MSEK	13,4	13,1
Rörelseresultat efter avskrivningar (EBIT), MSEK	11,7	11,2
Bruttomarginal, %	24,1	26,7
Rörelsemarginal före avskrivningar (EBITDA), %	3,7	4,2
Rörelsemarginal efter avskrivningar (EBIT), %	3,2	3,6
Resultat per aktie, SEK	0,55	0,70
Kassaflöde från den löpande verksamheten, MSEK	0,9	3,4

Väsentliga händelser under andra kvartalet 2015

- SweDeltaco har tecknat ett tilläggsavtal med PostNord Logistics TPL AB. Under löptiden för tilläggsavtalet sker SweDeltacos utleveranser från det egna lagret i Tullinge samtidigt som extra lagerutrymmen i Jordbro bibehålls. Åtgärderna innebär en återgång till en normal kostnads- och servicenivå.

Väsentliga händelser efter periodens utgång

- Aurora Group Danmark A/S har tecknat ett treårigt distributionsavtal med Procter & Gamble Denmark ApS avseende varumärkena Braun och Oral-B. Försäljning och resultat kommer att redovisas i Aurras siffror från och med 1 augusti 2015.

DistIT ska förvärva, äga och utveckla nischdistributörer inom IT, Mobility, Hemelektronik, Nätverk och Datakommunikation i Norden och Baltikum. Företag inom DistIT-koncernen levererar både B2B- och B2C-produkter till IT-marknaden i Norden och Baltikum. Aktierna i DistIT AB är listade på First North under kortnamnet DIST och företagets Certified Adviser är Remium Nordic AB. För mer information se www.distit.se.

KONCERNENS NYCKELTAL	KVARTAL		HALVÅR		HELÅR
	apr-jun 2015	apr-jun 2014	jan-jun 2015	jan-jun 2014	2014
Rörelsens intäkter, MSEK	361,5	309,6	715,0	617,8	1 390,9
Rörelseresultat före avskrivningar (EBITDA), MSEK	13,4	13,1	29,3	34,2	72,1
Rörelseresultat efter avskrivningar (EBIT), MSEK	11,7	11,2	25,7	30,4	64,7
Resultat efter skatt, MSEK	8,4	10,2	14,9	23,8	46,3
Bruttomarginal, %	24,1	26,7	24,9	27,3	25,5
Rörelsemarginal före avskrivningar (EBITDA), %	3,7	4,2	4,1	5,5	5,2
Rörelsemarginal efter avskrivningar (EBIT), %	3,2	3,6	3,6	4,9	4,7
Nettomarginal, %	2,3	3,3	2,1	3,9	3,3
Soliditet, % *	31,4	32,1	31,4	32,1	30,6
Avkastning på eget kapital, %	3,7	5,0	6,6	12,4	22,8
Netto räntebärande skulder	204,6	177,5	204,6	177,5	151,6
Kassaflöde från den löpande verksamheten, MSEK	0,9	3,4	-10,5	-16,7	15,9
Eget kapital per aktie, SEK	16,94	16,19	16,94	16,19	17,61
Resultat per aktie (efter utspädning), SEK	0,55	0,70	0,99	1,69	3,32
Genomsnittligt antal aktier (före utspädning) st	12 281 961	11 053 961	12 281 961	11 053 961	12 281 961
Genomsnittligt antal aktier (efter utspädning) st	12 281 961	12 281 961	12 281 961	12 281 961	12 281 961
Antalet anställda vid periodens utgång	201	188	201	188	235

* Skulden till minoritetsägare har inkluderats i eget kapital i enlighet med K3.

Nyckeltal för respektive bolag som en juridisk enhet och utan att ta hänsyn till exempelvis koncernmässiga avskrivningar, moderbolagets resultat, m.m.

ALCADON	KVARTAL		HALVÅR		HELÅR
	apr-jun 2015	apr-jun 2014	jan-jun 2015	jan-jun 2014	2014
Nettoomsättning, MSEK	81,0	60,9	152,9	121,6	233,1
Rörelseresultat före avskrivningar (EBITDA), MSEK	8,8	9,4	17,6	18,3	29,8
Rörelseresultat efter avskrivningar (EBIT), MSEK	8,9	9,4	17,5	18,2	29,7
Bruttomarginal, %	27,4	35,6	28,8	35,6	34,4
Rörelsemarginal före avskrivningar (EBITDA), %	10,9	15,4	11,5	15,0	12,8
Rörelsemarginal efter avskrivningar (EBIT), %	11,0	15,4	11,4	15,0	12,7

AURORA	KVARTAL		HALVÅR		HELÅR
	apr-jun 2015	apr-jun 2014	jan-jun 2015	jan-jun 2014	2014
Nettoomsättning, MSEK	130,3	118,4	260,0	240,8	566,8
Rörelseresultat före avskrivningar (EBITDA), MSEK	4,3	1,3	8,9	5,5	23,3
Rörelseresultat efter avskrivningar (EBIT), MSEK	4,9	0,8	8,0	4,5	21,3
Bruttomarginal, %	27,5	28,0	27,7	28,3	26,2
Rörelsemarginal före avskrivningar (EBITDA), %	3,3	1,1	3,4	2,3	4,1
Rörelsemarginal efter avskrivningar (EBIT), %	3,8	0,7	3,1	1,9	3,8

SWEDELTACO*	KVARTAL		HALVÅR		HELÅR
	apr-jun 2015	apr-jun 2014	jan-jun 2015	jan-jun 2014	2014
Nettoomsättning, MSEK	152,5	136,0	306,6	261,1	602,4
Rörelseresultat före avskrivningar (EBITDA), MSEK	3,2	4,5	8,3	14,5	28,5
Rörelseresultat efter avskrivningar (EBIT), MSEK	2,4	3,5	6,2	12,4	24,5
Bruttomarginal, %	19,4	20,9	20,3	22,4	21,2
Rörelsemarginal före avskrivningar (EBITDA), %	2,1	3,3	2,7	5,6	4,7
Rörelsemarginal efter avskrivningar (EBIT), %	1,6	2,6	2,0	4,7	4,1

* Deltaco Baltic UAB ingår i SweDeltaco-koncernen från och med 14 maj 2014.

VD har ordet



Koncernens fortsatta försäljningsframgångar (+16,8 %) under andra kvartalet bibehålls för samtliga enheter. Halvårets försäljningsökning uppgår till +97,2 MSEK (+15,7 %) vilket bekräftar försäljningsutvecklingen för koncernens tre nischdistributörer inom IT, mobility, hemelektronik, nätverk och datakommunikation i Norden och Baltikum. Koncernens vinstutveckling försämras med anledning av SweDeltacos intrimningsproblem vid övergång av sin egen lagerhantering till tredje part. Fler åtgärder har vidtagits för att säkerställa den leveranssäkerhet som kännetecknar SweDeltacos mångåriga distributionsverksamhet.

För perioden april-juni är Alcadons rörelseresultat före avskrivningar på samma nivå, 8,8 MSEK (9,4). Aurora fortsätter att bekräfta sin utveckling med ett förbättrat rörelseresultat före avskrivningar, 4,3 MSEK (1,3). Resultatåterhämtningen i SweDeltaco har förbättrats jämfört med första kvartalet, men fortfarande återstår arbete för att nå upp till tidigare resultatnivåer. Kostnader direkt hänförliga till de redovisade lagerproblemen har för perioden april - juni belastat SweDeltacos rörelseresultat före avskrivningar med 3 MSEK. Totalt har koncernen under perioden reserverat för eventuella kundförluster med 0,6 MSEK.

Koncernens försäljning av egna märkesvaror ökar stadigt. Totalt för koncernen uppgår försäljningen av egna märkesvaror för perioden januari - juni 2015 till ca 210 MSEK vilket utgör ca 30 % av koncernens totala omsättning. De egna märkesvarorna har en förbättrad marginal jämfört med distribuerade produkter.

OMSÄTTNING OCH RESULTAT APRIL - JUNI

Koncernens omsättning uppgick för april - juni 2015 till 361,5 MSEK (309,6) en ökning med 16,8 % och rörelseresultatet före avskrivningar uppgick till 13,4 MSEK (13,1) en förbättring med 2,3 %. Resultat per aktie uppgick till 0,55 kronor (0,70).

OMSÄTTNING OCH RESULTAT JANUARI - JUNI

Koncernens omsättning uppgick för januari - juni 2015 till 715,0 MSEK (617,8) en ökning med 15,7 % och rörelseresultatet före avskrivningar uppgick till 29,3 MSEK (34,2) en försämring med 14,3 %. Resultat per aktie uppgick till 0,99 kronor (1,69).

ALCADON

En stabil försäljning till befintliga kunder tillsammans med en specifik projektförsäljning har för perioden april - juni

resulterat i en bra försäljningsutveckling. Totalt uppgår försäljningsökningen för perioden till 20,1 MSEK (+33 %), en ökning för perioden som är hänförlig till en större specifik projektförsäljning med en lägre bruttomarginal. Exklusive den större specifika projektförsäljningen är omsättningsökningen för perioden januari - juni +5,2 MSEK (+4,3 %). Ledningens bedömning är att Alcadon förstärkt sin marknadsposition inom nätverkslösningar av produkter och system för data- och telekommunikation.

AURORA

Aurora fortsätter att bekräfta att de tidigare genomförda aktiviteterna ger förbättrade siffror både vad avser försäljning och resultat. En försäljningsökning andra kvartalet med 10 % har följts upp med en större resultatförbättring (+230 %) för samma period. En fortsatt fokusering på egna produkter kombinerat med en aktiv kundbearbetning fortsätter de kommande kvartalen. Det tecknade treårsavtalet med Procter & Gamble Denmark ApS för distribution, försäljning och kundsupport av produktgrupperna Braun och Oral-B i Danmark kommer att tillföra nya märkesvaror. Denna planerade utökade försäljning medför även synergieffekter både vad avser produktförsäljning och kundbearbetning.

SWEDELTAO

Försäljningsökningen för SweDeltaco för det andra kvartalet uppgår till +16,6 MSEK (+12,2 %). En minskning av rörelseresultat före avskrivningar har för det andra kvartalet skett med -28,9 %, från 4,5 MSEK till 3,2 MSEK. Kostnader direkt hänförliga till de redovisade lagerproblemen har för perioden januari - juni belastat SweDeltacos rörelseresultat före avskrivningar med totalt 6 MSEK. Fokus har under andra kvartalet varit att återgå till normal produktion och leveranssäkerhet och att återvinna kundernas fortsatta förtroende som den högkvalitativa nischdistributör av IT-tillbehör som kännetecknar SweDeltacos långa historia. Inför kommande högsäsong de kommande två kvartalen har åtgärder vidtagits och genomförts för att kunna säkerställa en 100 %-ig leveranssäkerhet.

Siamak Alian
VD och Koncernchef

Finansiell information

KASSAFLÖDE OCH LIKVIDA MEDEL

Kassaflödet från den löpande verksamheten för kvartalet uppgår till 0,9 MSEK (3,4). Bindningen av rörelsekapital har ökat med 7,1 MSEK under kvartalet på grund av lägre leverantörsskulder. Förhållandet mellan rörelsekapital och 12 månaders rullande omsättning uppgår vid kvartalsskiftet till 22,4 % (24,6). Av kvartalets investeringar om 10,4 MSEK avser merparten SweDeltacos nya affärssystem som kommer att tas i drift under andra halvåret 2015. Vid periodens utgång uppgick likvida medel till 33,2 MSEK (36,8) samt outnyttjade kreditlimiter till 0,3 MSEK (35,0). Totalt uppgick därmed koncernens disponibla likvida medel till 33,5 MSEK (71,8). Räntebärande nettoskuld uppgår till 204,6 MSEK (177,5).

PERSONAL

Antalet anställda uppgick vid periodens utgång till 201 personer (188). Medelantalet anställda under perioden uppgick till 203 personer (210).

VALUTAKURSDIFFERENSER

Valutakursdifferenser av rörelsekaraktär redovisas enligt IFRS i rörelseresultatet som övriga rörelseintäkter-/kostnader. Hit klassificeras alla valutadifferenser som uppstår med anledning av åtaganden gentemot kunder och leverantörer. Övriga valutakursdifferenser klassificeras som finansiella valutakursdifferenser vilka består bland annat av valutakursdifferenser på lån och banksaldon i främmande valuta.

Under första halvåret var koncernens valutakursdifferenser av rörelsekaraktär begränsade, +0,5 MSEK. De finansiella valutakursförlusterna var under första halvåret 3,2 MSEK vilka i stort sett helt är hänförligt till Aurora Group Danmark AS och bestod av omräkning av checkkredit i främmande valuta, framför allt USD.

Från och med denna rapport har informationen beträffande valutajusteringar utökats med begreppet "Övrigt totalresultat". I detta resultatbegrepp kommer poster som beror på finansiella omräkningar att fortsättningsvis inkluderas.

MODERBOLAGET

Verksamheten i moderbolaget omfattar koncernledning, ekonomi och IR/PR. Moderbolagets nettoomsättning, vilken i sin helhet är koncernintern, uppgick för perioden till 5,2 MSEK (4,2). Resultatet efter finansiella poster uppgick till 12,2 MSEK (9,6). Nettoinvesteringar i materiella anläggningstillgångar uppgick till 0,0 MSEK (0,0). Den 30 juni 2015 uppgick likvida medel till 10,4 MSEK (16,8). Antalet anställda i moderbolaget uppgick vid periodens utgång till 2 personer (1).

TVISTER

Alcadon AB har år 2010 levererat fiberkabel till Regionförbundet Södra Småland (RFSS). Regionförbundet har efter leverans och deras egen installation hävt köpet. Regionförbundets grund för hävning är att den levererade fiberkabeln inte uppfyller avtalad standard. Regionförbundet har därutöver riktat skadeståndskrav mot Alcadon med anledning av hävningen. Sammanlagt kräver RFSS ett belopp om 2,2 MSEK jämte ränta. Alcadon har bestritt kravet. Grunden för bestridandet är bl.a. att kabeln var felfri vid leverans och att eventuella fel i kabeln uppstått vid installationen. RFFS har utsett ett nytt ombud varför tidigare planerade huvudförhandling vid Växjö tingsrätt nu planeras att ske under hösten 2015.

En tvist har uppstått mellan SweDeltaco AB och extern hyresgäst med anledning av tidigare uthyrd lokal i Tullinge. Vid omförhandling av hyresvillkoren kunde parterna inte enas varför hyresavtalet sades upp.

Parterna var inte överens om uppsägningen av hyreskontraktet och en stämmingsansökan är inlämnad. Tvisten handläggs vid Södertörns tingsrätt och muntlig förberedelse inför tingsrätten är planerad till den 26 augusti 2015.

RISKER OCH OSÄKERHETSFAKTORER

De risker och osäkerhetsfaktorer som gäller för DistIT finns beskrivna i 2014 års årsredovisning sid 30 och som finns på bolagets hemsida www.distit.se. Inga väsentliga förändringar har inträffat som föranleder en ändring av dessa beskrivningar.

REDOVISNINGSPRINCIPER

Denna rapport har upprättats enligt IFRS med tillämpning av IAS 34 Delårsrapportering och Årsredovisningslagen. Effekterna av övergången till IFRS redovisades i enlighet med IFRS1 "Första gången International Financial Reporting Standards tillämpas" i kvartalsrapporten för första kvartalet 2015.

Moderbolaget DistIT AB har upprättat sin redovisning enligt Årsredovisningslagen samt Rådet för finansiell rapporterings rekommendation RFR2 Redovisning för juridisk person.

Eftersom koncernen inte ännu upprättat årsredovisning enligt IFRS så sammanfattas väsentliga redovisningsprinciper enligt IFRS utförligare på bolagets hemsida.

ÅRSSTÄMMA 2015

Årsstämma i DistIT AB avhölls den 22 april 2015. För information om årsstämman och de beslut som fattades hänvisas till bolagets kommuniké från årsstämman som finns att läsa på bolagets webbplats www.distit.se.

VALBEREDNING INFÖR ÅRSSTÄMMAN 2016

I enlighet med årsstämman den 22 april 2015 beslutade riktlinjer för valberedningens arbete i DistIT AB så kommer valberedningen att konstitueras med utgångspunkt från känt ägande i bolaget per den 31 augusti 2015. Valberedningens sammansättning kommer att offentliggöras senast sex månader innan årsstämman 2016.

FINANSIELL KALENDER 2015

Delårsrapport januari – september 2015

23 oktober 2015 kl. 08:00

DistIT AB (publ)

Alfred Nobels Allé 109
146 48 Tullinge

www.distit.se

Organisationsnummer

556116-4384

Siamak Alian, VD och koncernchef

tel. 08-555 762 41

mob. 070-742 21 93

Ove Ewaldsson, CFO

tel. 08-518 169 42

mob. 070-325 49 73

DistITs aktie och ägare

NOTERINGSPLATS

DistITs aktie är listad på NASDAQ OMX First North sedan 19 april 2011 och på First North Premier sedan 28 april 2015. För bolag anslutna till NASDAQ OMX First North krävs en Certified Adviser vilken bland annat skall utöva viss tillsyn. Remium Nordic AB är DistITs Certified Adviser.

AKTIEINFORMATION

Kortnamn	DIST
ISIN-kod	SE0003883800
Antal aktier	12 281 961
Handelspost	1 aktie
Röstvärde	1 röst per aktie

AKTIEFAKTA

Aktiens stängningskurs har under det andra kvartalet 2015 varierat från 38,50 SEK (20,70) som lägst och till 45,20 SEK (37,00) som högst. Aktiens stängningskurs den 30 juni 2015 var 39,00 SEK (31,90) vilket innebar en ökning med 2,9 % i jämförelse med aktiens stängningskurs den sista handelsdagen 2014. DistITs börsvärde uppgick per den 30 juni 2015 till 479 MSEK (340,5). Antalet aktieägare i DistIT uppgick den 30 juni 2015 till 7 153. Av dessa hade 360 fler än 1 000 aktier vardera. I genomsnitt omsattes 11 125 aktier (6 218) per börsdag under april-juni. DistITs aktiekapital uppgick den 30 juni 2015 till 24 563 922 SEK fördelat på 12 281 961 aktier.

OBLIGATIONSLÅN

DistIT AB har den 16 maj 2014 emitterat ett femårigt icke-säkerställt obligationslån om 100 MSEK inom en ram om 200 MSEK. Obligationslånet förfaller den 22 maj 2019.

Obligationslånet löper med en kupongränta om 3-månaders Stibor plus 400bps.

Obligationslånet har noterats på Företagsobligationslistan vid Nasdaq Stockholm med första handelsdag den 8 maj 2015.

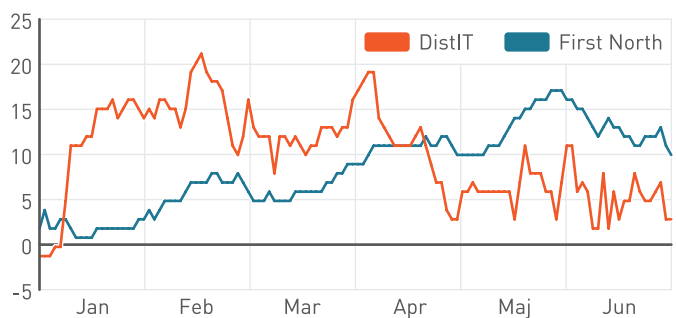
OBLIGATIONSINFORMATION

Namn	DIST 1
Namn	FRN 20142019 nr1
ISIN	SE0005962214
CCY	SEK
Kupong	4,000
Slutdatum	2019-05-15

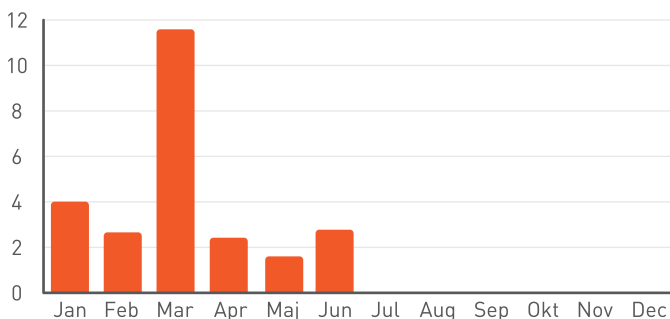
AKTIEFÖRDELNING DEN 30 JUNI 2015

INNEHAV	Aktieägare	Antal aktier
1-500	6 472	463 257
501-1000	321	256 053
1001-5000	250	582 411
5001-10000	44	320 143
10001-15000	14	173 839
15001-20000	10	181 546
20001-	42	10 304 712
Totalt	7 153	12 281 961

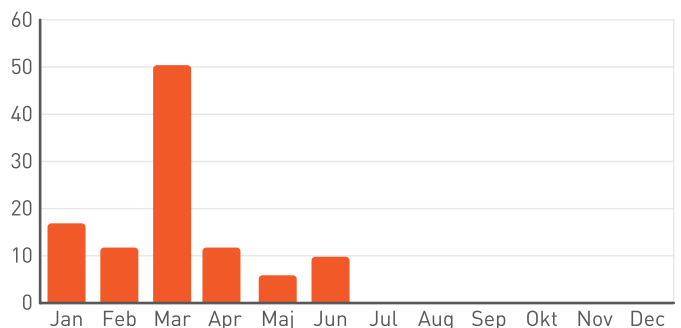
DISTIT AKTIEUTVECKLING (PROCENT) JAN-JUN 2015



OMSÄTTNING (100 000-TAL)




OMSÄTTNING MSEK



De 25 största aktieägarna 2015-06-30

NAMN	Antal aktier	Andel kapital och röster (%)
RIBBSKOTTET AB	1 350 000	10,99%
FÖRSÄKRINGSAKTIEBOLAGET, AVANZA PENSION	1 345 694	10,96%
CATELLA FONDFÖRVALTNING	1 230 420	10,02%
SEB LONDON CLIENTS ACCOUNT	1 010 230	8,23%
JÉANSSON, THEODOR	515 000	4,19%
UBS AG CLIENTS ACCOUNT	501 222	4,08%
HANDELSBANKEN FONDER	400 000	3,26%
HAJSKÄRET INVEST AB	358 459	2,92%
JP MORGAN BANK LUXEMBOURG S.A.	300 000	2,44%
TAMT AB	292 051	2,38%
ALIAN, SIAMAK	289 694	2,36%
NORDNET PENSIONS FÖRSÄKRING AB	254 747	2,07%
JÉANSSON, KRISTOFFER	250 000	2,04%
MÖRNER JÉANSSON, CECILIA	228 900	1,86%
UNITED COMPUTER SYSTEMS	211 001	1,72%
DIRBAL AB	200 000	1,63%
WIKSTRÖM, JONAS	192 000	1,56%
MÄRTENSSON, JONAS	165 092	1,34%
KIHLBERG, JAN	90 294	0,74%
MOTAZEDI, ALI REZA	90 000	0,73%
HANELL, MIKAEL	85 000	0,69%
JÄRNSTRÖM, MATZ	80 000	0,65%
JÉANSSON, KATARINA	75 191	0,61%
GULDBRAND, MATS	71 780	0,58%
SKYCATCHER AB	70 334	0,57%
SUMMA DE 25 STÖRSTA ÄGARNA	9 657 109	78,63%
SUMMA ÖVRIGA ÄGARE	2 624 852	21,37%
TOTALT	12 281 961	100,00%



Koncernen

DISTIT KONCERNEN RAPPORT ÖVER RESULTAT I SAMMANDRAG (BELOPP I MSEK)

	KVARTAL		HALVÅR		HELÅR
	apr-jun 2015	apr-jun 2014	jan-jun 2015	jan-jun 2014	2014
RESULTATRÄKNING					
Nettoomsättning	361,5	309,6	715,0	617,8	1 390,9
Summa intäkter	361,5	309,6	715,0	617,8	1 390,9
Rörelsekostnader	-348,1	-296,5	-685,7	-583,6	-1 318,8
Rörelseresultat före avskrivningar	13,4	13,1	29,3	34,2	72,1
Avskrivningar materiella tillgångar	-0,8	-0,8	-1,6	-1,7	-3,3
Avskrivningar immateriella tillgångar	-0,9	-1,1	-2,0	-2,1	-4,1
Rörelseresultat	11,7	11,2	25,7	30,4	64,7
Finansnetto	-1,0	0,9	-7,0	-0,9	-5,9
Resultat före skatt	10,7	12,1	18,7	29,5	58,8
Skatt på årets resultat	-2,3	-1,9	-3,8	-5,7	-12,5
Periodens resultat	8,4	10,2	14,9	23,8	46,3
Hänförligt till:					
Moderföretagets aktieägare	6,8	8,6	12,2	20,8	40,8
Innehav utan bestämmande inflytande	1,6	1,6	2,7	3,0	5,5
Periodens resultat	8,4	10,2	14,9	23,8	46,3
Övrigt totalresultat					
Periodens omräkningsdifferens vid omräkning av utländska dotterbolag	-1,7	0,8	-2,0	1,2	-1,8
Summa periodens totalresultat	6,7	11,0	12,9	25,0	44,5
Summa totalresultat för perioden hänförligt till:					
Moderbolagets aktieägare	5,1	9,4	10,2	22,0	39,0
innehav utan bestämmande inflytande	1,6	1,6	2,7	3,0	5,5

DATA PER AKTIE

	KVARTAL		HALVÅR		HELÅR
	apr-jun 2015	apr-jun 2014	jan-jun 2015	jan-jun 2014	2014
Antal aktier					
Antal aktier vid periodens utgång, st	12 281 961	12 281 961	12 281 961	12 281 961	12 281 961
Genomsnittligt antal aktier (före utspädning), st	12 281 961	11 053 961	12 281 961	11 053 961	12 281 961
Genomsnittligt antal aktier (efter utspädning), st	12 281 961	12 281 961	12 281 961	12 281 961	12 281 961
Resultat per aktie					
Periodens resultat per aktie (före utspädning), kr	0,55	0,77	0,99	1,88	3,32
Periodens resultat per aktie (efter utspädning), kr	0,55	0,70	0,99	1,69	3,32
Eget kapital per aktie					
Eget kapital per aktie vid periodens utgång, kr	16,94	16,19	16,94	16,19	17,61

DISTIT KONCERNEN
RAPPORT ÖVER FINANSIELL STÄLLNING
I SAMMANDRAG (BELOPP I MSEK)

	2015-06-30	2014-06-30	2014-12-31
ANLÄGGNINGSTILLGÅNGAR			
Goodwill	43,1	45,9	43,5
Övriga immateriella anläggningstillgångar	46,3	25,5	32,6
Materiella anläggningstillgångar	49,0	50,4	49,6
Finansiella anläggningstillgångar	9,0	11,3	9,2
Summa anläggningstillgångar	147,4	133,1	134,9
OMSÄTTNINGSTILLGÅNGAR			
Varulager	277,4	237,9	259,3
Kundfordringar	217,8	218,7	276,6
Övriga omsättningstillgångar	26,0	26,9	19,9
Kassa och bank	33,2	36,8	58,7
Summa omsättningstillgångar	554,4	520,3	614,5
SUMMA TILLGÅNGAR	701,8	653,4	749,4
EGET KAPITAL			
Aktiekapital	24,6	24,6	24,6
Övrigt tillskjutet kapital	162,6	162,6	162,6
Balanserat resultat inklusive periodens resultat	20,9	11,6	29,1
Summa hänförligt till moderbolagets aktieägare	208,1	198,8	216,3
Innehav utan bestämmande inflytande	12,3	10,8	12,9
Summa eget kapital	220,4	209,6	229,2
LÅNGFRISTIGA SKULDER			
Avsättningar m.m.	2,9	10,4	10,3
Obligationslån	100,0	100,0	100,0
Uppskjuten skatteskuld	1,1	0,8	0,8
Summa långfristiga skulder	104,0	111,2	111,1
KORTFRISTIGA SKULDER			
Skulder till kreditinstitut	137,8	74,7	69,4
Övriga räntebärande skulder	0,0	39,6	40,9
Leverantörsskulder	159,7	154,4	226,1
Övriga kortfristiga skulder	79,9	63,9	72,7
Summa kortfristiga skulder	377,4	332,6	409,1
SUMMA EGET KAPITAL OCH SKULDER	701,8	653,4	749,4
Ställda säkerheter	180,7	163,4	165,6
Ansvarförbindelser	inga	inga	inga



DISTIT KONCERNEN
RAPPORT ÖVER FÖRÄNDRING I EGET KAPITAL
I SAMMANDRAG (BELOPP I MSEK)

	KVARTAL		HALVÅR		HELÅR
	apr-jun 2015	apr-jun 2014	jan-jun 2015	jan-jun 2014	2014
Eget kapital vid periodens början	235,4	192,8	229,2	175,4	175,4
Konvertering	0,0	22,5	0,0	22,5	22,5
Utdelning	-18,4	-13,3	-18,4	-13,3	-13,3
Innehav utan bestämmande inflytande	-1,7	-1,8	-0,6	3,0	5,6
Periodens totalresultat hänförligt till moderbolagets aktieägare	5,1	9,4	10,2	22,0	39,0
Eget kapital vid periodens slut	220,4	209,6	220,4	209,6	229,2

DISTIT KONCERNEN
RAPPORT ÖVER KASSAFLÖDEN
I SAMMANDRAG (BELOPP I MSEK)

	KVARTAL		HALVÅR		HELÅR
	apr-jun 2015	apr-jun 2014	jan-jun 2015	jan-jun 2014	2014
Rörelseresultat	11,7	11,2	25,7	30,4	64,7
Justering för poster som inte ingår i kassaflödet	-3,0	-0,4	-1,4	1,9	2,7
Finansnetto	-1,0	0,9	-7,0	-0,9	-5,9
Betald skatt	0,3	-1,8	-9,0	-5,6	-2,8
Förändring i rörelsekapital	-7,1	-6,5	-18,8	-42,5	-42,8
Kassaflöde från den löpande verksamheten	0,9	3,4	-10,5	-16,7	15,9
Förvärv av materiella och immateriella anläggningstillgångar	-10,4	-6,3	-17,3	-9,6	-17,1
Förändring av finansiella anläggningstillgångar	0,0	0,4	-0,1	-0,7	0,3
Förvärv av dotterföretag	0,0	-11,6	0,0	-11,6	-11,6
Kassaflöde från investeringsverksamheten	-10,4	-17,5	-17,4	-21,9	-28,4
Förändring lån	33,6	38,4	28,2	54,5	50,4
Förändring av avsättningar	-7,2	-2,6	-7,4	-2,5	-2,6
Utdelning	-18,4	-13,3	-18,4	-13,3	-13,3
Kassaflöde från finansieringsverksamheten	8,0	22,5	2,4	38,7	34,5
Förändring av likvida medel	-1,5	8,4	-25,5	0,1	22,0
AVSTÄMNING AV FÖRÄNDRING I LIKVIDA MEDEL					
Ingående balans likvida medel	34,7	28,4	58,7	36,7	36,7
Utgående balans likvida medel	33,2	36,8	33,2	36,8	58,7
Förändring av likvida medel	-1,5	8,4	-25,5	0,1	22,0



Moderbolaget

MODERBOLAGET DISTIT AB RESULTATRÄKNING (BELOPP I MSEK)	KVARTAL		HALVÅR		HELÅR
	apr-jun 2015	apr-jun 2014	jan-jun 2015	jan-jun 2014	2014
Nettoomsättning	2,6	2,4	5,2	4,2	10,3
Summa intäkter	2,6	2,4	5,2	4,2	10,3
Rörelsekostnader	-3,9	-3,1	-7,4	-5,4	-12,7
Av- och nedskrivningar	0,0	0,0	0,0	0,0	0,0
Rörelseresultat	-1,3	-0,7	-2,2	-1,2	-2,4
Finansnetto	14,8	10,8	14,4	10,8	10,5
Resultat efter finansiella poster	13,5	10,1	12,2	9,6	8,1
Bokslutsdispositioner	0,0	0,0	0,0	0,0	11,8
Resultat före skatt	13,5	10,1	12,2	9,6	19,9
Skatt på årets resultat	0,0	0,0	0,0	0,0	-1,9
Periodens resultat	13,5	10,1	12,2	9,6	18,0

MODERBOLAGET DISTIT AB BALANSRÄKNING (BELOPP I MSEK)	2015-06-30	2014-06-30	2014-12-31
ANLÄGGNINGSTILLGÅNGAR			
Aktier i dotterbolag	208,5	208,5	208,5
Andra långfristiga fordringar	0,0	1,0	0,0
Uppskjuten skattefordran	7,3	9,2	7,3
Summa anläggningstillgångar	215,8	218,7	215,8
OMSÄTTNINGSTILLGÅNGAR			
Fordringar på koncernföretag	133,1	122,3	138,4
Övriga fordringar	1,6	2,2	1,3
Kassa och bank	10,4	16,8	11,6
Summa omsättningstillgångar	145,1	141,3	151,3
SUMMA TILLGÅNGAR	360,9	360,0	367,1
EGET KAPITAL			
Aktiekapital	24,6	24,6	24,6
Fria reserver	220,9	221,3	221,3
Periodens resultat	12,2	9,6	18,0
Summa eget kapital	257,7	255,5	263,9
LÅNGFRISTIGA SKULDER			
Obligationslån	100,0	100,0	100,0
Summa långfristiga skulder	100,0	100,0	100,0
KORTFRISTIGA SKULDER			
Leverantörsskulder	0,1	0,3	0,2
Skulder till koncernföretag	0,1	0,1	0,0
Övriga kortfristiga skulder	3,0	4,1	3,0
Summa kortfristiga skulder	3,2	4,5	3,2
SUMMA EGET KAPITAL OCH SKULDER	360,9	360,0	367,1
Ställda säkerheter	213,5	184,4	213,5
Ansvarförbindelser	inga	inga	inga

**MODERBOLAGET DISTIT AB
MODERBOLAGETS FÖRÄNDRING
EGET KAPITAL (BELOPP I MSEK)**

	KVARTAL		HALVÅR		HELÅR
	apr-jun 2015	apr-jun 2014	jan-jun 2015	jan-jun 2014	2014
Eget kapital vid periodens början	262,6	236,2	263,9	236,7	236,7
Konvertering	0,0	22,5	0,0	22,5	22,5
Utdelning	-18,4	-13,3	-18,4	-13,3	-13,3
Periodens resultat	13,5	10,1	12,2	9,6	18,0
Eget kapital vid periodens slut	257,7	255,5	257,7	255,5	263,9

**MODERBOLAGET DISTIT AB
MODERBOLAGETS KASSAFLÖDE
I SAMMANDRAG (BELOPP I MSEK)**

	KVARTAL		HALVÅR		HELÅR
	apr-jun 2015	apr-jun 2014	jan-jun 2015	jan-jun 2014	2014
Rörelseresultat	-1,3	-0,7	-2,2	-1,2	-2,4
Justering för poster som inte ingår i kassaflödet	0,0	0,0	0,0	0,0	11,8
Finansnetto	14,8	10,8	14,4	10,8	10,4
Betald skatt	0,0	-0,3	0,0	0,5	0,8
Förändring i rörelsekapital	3,0	-79,8	5,0	-80,3	-97,0
Kassaflöde från den löpande verksamheten	16,5	-70,0	17,2	-70,2	-76,4
Förändring av finansiella anläggningstillgångar	0,0	0,0	0,0	-1,0	0,0
Kassaflöde från investeringsverksamheten	0,0	0,0	0,0	-1,0	0,0
Förändring lån	0,0	100,0	0,0	100,0	100,0
Utdelning	-18,4	-13,3	-18,4	-13,3	-13,3
Kassaflöde från finansieringsverksamheten	-18,4	86,7	-18,4	86,7	86,7
Förändring av likvida medel	-1,9	16,7	-1,2	15,5	10,3
Ingående balans likvida medel	12,3	0,1	11,6	1,3	1,3
Utgående balans likvida medel	10,4	16,8	10,4	16,8	11,6
Förändring av likvida medel	-1,9	16,7	-1,2	15,5	10,3

Finansiell information för koncernen i sammandrag

PERIOD	IFRS						BFNAR			
	Q2 2015	Q1 2015	Q4 2014	Q3 2014	Q2 2014	Q1 2014	Q4 2013	Q3 2013	Q2 2013	Q1 2013
RESULTATRÄKNING, MSEK										
Nettoomsättning	361,5	353,5	432,4	340,7	309,7	308,2	330,7	258,5	269,4	162,7
RESULTAT										
Rörelseresultat före avskrivningar (EBITDA)	13,4	15,9	17,4	20,5	13,1	21,1	7,9	9,7	6,5	11,2
Rörelseresultat efter avskrivningar (EBIT)	11,7	14,0	15,6	18,7	11,2	19,2	4,8	6,0	2,7	9,2
Resultat efter finansiella poster	10,7	8,0	13,8	15,4	12,1	17,4	4,4	4,4	2,6	8,3
Periodens resultat	8,4	6,5	10,4	12,0	10,2	13,6	3,9	2,6	1,2	5,4
MARGINALMÅTT										
Bruttomarginal %	24,1	25,6	22,8	25,5	26,7	27,9	28,2	25,5	26,9	28,4
EBITDA-marginal %	3,7	4,5	4,0	6,0	4,2	6,9	2,4	3,8	2,4	6,9
EBIT-marginal %	3,2	4,0	3,6	5,5	3,6	6,2	1,5	2,3	1,0	5,7
Nettomarginal %	2,3	1,8	2,4	3,5	3,3	4,4	1,2	1,0	0,4	3,3
BALANSRÄKNING, MSEK										
Goodwill	43,1	43,1	43,5	45,9	45,8	37,4	35,3	42,3	44,4	7,9
Övriga immateriella anläggningstillgångar	46,3	38,2	32,6	28,4	25,6	20,9	19,2	19,0	19,0	14,3
Materiella anläggningstillgångar	49,0	49,5	49,6	50,1	50,4	50,8	51,0	51,4	52,1	50,6
Finansiella anläggningstillgångar	1,4	1,4	1,3	2,0	2,3	2,3	1,2	3,1	3,1	0,0
Uppskjuten skattefordran	7,6	7,3	8,0	8,0	9,0	8,8	9,7	9,9	10,5	11,6
Summa anläggningstillgångar	147,4	139,5	135,0	134,4	133,1	120,2	116,4	125,7	129,1	84,4
Likvida medel	33,2	34,7	58,7	29,6	36,8	28,4	36,7	23,6	31,2	48,6
Övriga omsättningstillgångar	521,2	532,9	555,7	502,2	483,5	435,0	442,4	374,2	372,2	199,3
Summa omsättningstillgångar	554,4	567,6	614,4	531,8	520,3	463,4	479,1	397,8	403,4	247,9
SUMMA TILLGÅNGAR	701,8	707,1	749,4	666,2	653,4	583,6	595,5	523,5	532,5	332,3
Summa eget kapital	220,4	235,4	229,2	222,0	209,6	192,8	176,5	176,6	174,5	180,7
Räntebärande långfristiga skulder	100,0	100,0	100,0	100,0	100,0	86,2	91,3	95,9	116,0	56,5
Avsättningar	2,9	10,1	10,3	9,6	10,4	9,2	9,2	14,8	1,2	0,0
Uppskjuten skatteskuld	1,1	1,0	0,8	0,8	0,8	0,8	0,0	0,8	0,8	0,8
Summa långfristiga skulder	104,0	111,1	111,1	110,4	111,2	96,2	100,5	111,5	118,0	57,3
Räntebärande kortfristiga skulder	137,8	104,9	110,3	119,0	114,3	108,8	87,6	71,5	85,1	10,0
Övriga kortfristiga skulder	239,6	255,7	298,8	214,8	218,3	185,8	230,9	163,9	154,9	84,3
Summa kortfristiga skulder	377,4	360,6	409,1	333,8	332,6	294,6	318,5	235,4	240,0	94,3
SUMMA EGET KAPITAL OCH SKULDER	701,8	707,1	749,4	666,2	653,4	583,6	595,5	523,5	532,5	332,3
KASSAFLÖDE, MSEK										
Kassaflöde från den löpande verksamheten	0,9	-11,4	39,5	-7,0	3,5	-20,1	-0,3	-5,2	-47,4	11,4
Nettoinvesteringar	-17,4	-7,0	-2,5	-4,0	-17,5	-4,4	6,7	-0,9	-72,7	-1,0
Operativt kassaflöde	-16,5	-18,4	37,0	-11,0	-14,0	-24,5	6,4	-6,1	-120,1	10,4
NYCKELTAL										
PERSONAL										
Medelantal anställda	203	226	206	206	210	221	218	223	220	127
Antal anställda vid periodens utgång	201	208	235	198	188	221	216	226	218	128
AVKASTNINGSTAL, RULLANDE FYRA KVARTAL										
Avkastning på sysselsatt kapital %	13,5	13,6	15,3	13,4	10,9	8,9	6,9	9,0	8,8	9,8
Avkastning på eget kapital %	16,4	17,5	21,6	19,8	16,0	11,8	7,4	4,5	3,8	3,6
FINANSIELLA MÅTT										
Nettokassa (+) / nettoskuld (-) MSEK	-204,6	-170,2	-151,6	-189,4	-177,5	-166,6	-142,2	-143,8	-169,9	-17,9
Soliditet %	31,4	33,3	30,6	33,3	32,1	33,0	29,6	33,7	32,8	54,4
Skuldsättningsgrad ggr	1,1	0,9	0,9	1,0	1,0	1,0	1,0	0,9	1,2	0,4

DEFINITIONER

Nettoinvesteringar:	Nettot av inköp och försäljning av materiella och immateriella anläggningstillgångar
Operativt kassaflöde:	Kassaflöde från den löpande verksamheten samt investeringsverksamheten justerat för betald skatt och finansiella poster samt rörelseförvärv.
Bruttomarginal:	Bruttoresultatet i procent av periodens nettoomsättning
EBITDA-marginal:	Rörelseresultat före avskrivningar i procent av periodens nettoomsättning
EBIT-marginal:	Rörelseresultat efter avskrivningar i procent av periodens nettoomsättning
Nettomarginal:	Periodens resultat i procent av nettoomsättningen
Sysselsatt kapital:	Summa tillgångar minskat med ej räntebärande avsättningar och skulder
Avkastning på sysselsatt kapital:	Rörelseresultat efter avskrivningar i procent av genomsnittligt sysselsatt kapital
Avkastning på eget kapital:	Periodens resultat i procent av genomsnittligt eget kapital under fyra rullande kvartal
Netto räntebärande skulder	Nettot av finansiella tillgångar inkl. likvida medel minus räntebärande avsättningar och skulder
Soliditet:	Eget kapital i procent av balansslutningen vid periodens slut
Skuldsättningsgrad:	Räntebärande avsättningar och skulder i relation till eget kapital vid periodens slut
Resultat per aktie:	Periodens nettoresultat dividerat med genomsnittligt antal aktier under perioden
Resultat per aktie efter utspädning:	Periodens nettoresultat justerat för räntekostnader hänförliga till konvertibelt lån dividerat med ett vägt genomsnittligt antal utestående aktier under perioden med tillägg för antal aktier som tillkommer vid konvertering av utestående konvertibla skuldebrev.
Övrigt totalresultat:	Periodens omräkningsdifferens vid omräkning av utländska dotterbolag



Revisors rapport över översiktlig granskning av finansiell delårsinformation i sammandrag (delårsrapport) upprättad i enlighet med IAS 34 och 9 kap. årsredovisningslagen (1995:1554)

INLEDNING

Vi har utfört en översiktlig granskning av den finansiella delårsinformationen i sammandrag (delårsrapport) för DistIT AB, org. nr. 556116-4384 per den 30 juni 2015 och den sexmånadersperiod som slutade per detta datum. Det är styrelsen och verkställande direktören som har ansvaret för att upprätta och presentera denna delårsrapport i enlighet med IAS 34 och årsredovisningslagen. Vårt ansvar är att uttala en slutsats om denna delårsrapport grundad på vår översiktliga granskning.

DEN ÖVERSIKTLIGA GRANSKNINGENS INRIKTNING OCH OMFATTNING

Vi har utfört vår översiktliga granskning i enlighet med International Standard on Review Engagements ISRE 2410 Översiktlig granskning av finansiell delårsinformation utförd av företagets valda revisor. En översiktlig granskning består av att göra förfrågningar, i första hand till personer som är ansvariga för finansiella frågor och redovisningsfrågor, att utföra analytisk granskning och att vidta andra översiktliga granskningsåtgärder. En översiktlig granskning har en annan inriktning och en betydligt mindre omfattning jämfört med den inriktning och omfattning som en revision enligt ISA och god revisionsd i övrigt har. De granskningsåtgärder som



vidtas vid en översiktlig granskning gör det inte möjligt för oss att skaffa oss en sådan säkerhet att vi blir medvetna om alla viktiga omständigheter som skulle kunna ha blivit identifierade om en revision utförts. Den uttalade slutsatsen grundad på en översiktlig granskning har därför inte den säkerhet som en uttalad slutsats grundad på en revision har.

SLUTSATS

Grundat på vår översiktliga granskning har det inte kommit fram några omständigheter som ger oss anledning att anse att delårsrapporten, inte i allt väsentligt, är upprättad för koncernens del i enlighet med IAS 34 och årsredovisningslagen samt för moderbolagets del i enlighet med årsredovisningslagen.

Stockholm den 30 juli 2015
Grant Thornton Sweden AB

DANIEL FORSGREN
AUKTORISERAD REVISOR



Adresser

DistIT AB

Alfred Nobels Allé 109
146 48 Tullinge
Tel: +46 8-555 76 200
www.distit.se

Fastighetsbolaget Genetikern2 AB

Alfred Nobels Allé 109
146 48 Tullinge
Tel: +46 8-555 76 200

SweDeltaco AB

Alfred Nobels Allé 109
146 48 Tullinge
Tel: +46 8-555 76 200
www.deltaco.se

Deltaco Baltic UAB

R. Kalantos Str. 32
524 94 Kaunas
Tel: +37 037 302 905
www.agtrade.lt

DanDeltaco A/S

Telegrafvej 5 A
2750 Ballerup
Tel: +45 38 86 91 71
www.deltaco.dk

FinDeltaco OY

Bulevardi 7
00120 Helsinki
Tel: +358 20-712 0390
www.deltaco.fi

NorDeltaco AS

Arbins gate 2
0120 Oslo
Tel: +47 22 83 09 06
www.deltaco.no

**Aurora Group
Danmark A/S**

Lautruphøj 5-7
2750 Ballerup
Tel: +45 44 85 82 00
www.auroragroup.eu

**Aurora Group
Finland Oy**

Toivontie 1
33920 Pirkkala
Tel: +358 20-743 8060
www.auroragroup.eu

**Aurora Group
Norge AS**

Kjøpmannsgata 34
7500 Stjørdal
Tel: +47 73 82 94 40
www.auroragroup.eu

**Aurora Group
Sverige AB**

Alfred Nobels Allé 109
C/O DistIT AB
146 48 Tullinge
Tel: +46 8-564 90 850
www.auroragroup.se

**Aurora Group
Sverige Lilla Edet**

Box 1024
463 24 Lilla Edet
Stenhusvägen 19
Tel: +46 520-145 00
www.hanestrom.com

Alcadon AB

Segelbåtsvägen 7
112 64 Stockholm
Tel: +46 8-657 36 00
www.alcadon.se

Alcadon AS

Alfaset 1, Industrivei 4
0614 Oslo
Tel: +47 23 17 78 80
www.alcadon.no

Remium Nordic AB / Certified Adviser

Kungsgatan 12-14
111 35 Stockholm
Tel: +46 8-454 32 00
www.remium.com