

## Ökad omsättning och lönsamhet för fjärde året i rad.

- Nettoomsättningen ökar med 36 % till 1 390,9 MSEK (1 021,3)\*.
- Rörelseresultat före avskrivningar (EBITDA) förbättras med 106 % till 72,4 MSEK (35,3)\*.
- Resultat per aktie för helåret uppgår till 2,92 SEK (1,07) vilket är en förbättring med 173 % jämfört med föregående år (efter utspädning)\*.
- Samtliga tre verksamheter visar omsättningsökning, Alcadon med 20 %, Aurora med 9 %, och SweDeltaco med 36 %.
- Samtliga tre verksamheter visar ett förbättrat rörelseresultat före avskrivningar (EBITDA), Alcadon med 29,8 MSEK (18,9), Aurora med 23,3 MSEK (0,7) och SweDeltaco med 28,8 MSEK (23,5).
- Styrelsen har för avsikt att föreslå en utdelning om 1,50 SEK (1,20) per aktie inför årsstämman den 22 april 2015. Totalt innebär förslaget en utdelning om 18,4 MSEK.

JANUARI - DECEMBER*	2014	2013
Nettoomsättning, MSEK	1 390,9	1 021,3
Rörelseresultat före avskrivningar (EBITDA), MSEK	72,4	35,3
Rörelseresultat efter avskrivningar (EBIT), MSEK	59,2	22,7
Bruttomarginal, %	25,5	27,2
Rörelsemarginal före avskrivningar (EBITDA), %	5,2	3,5
Rörelsemarginal efter avskrivningar (EBIT), %	4,3	2,2
Resultat per aktie, SEK	2,92	1,07
Kassaflöde från den löpande verksamheten, MSEK	15,9	-41,5

\* Aurora ingår i DistIT-koncernen från och med april 2013.

OKTOBER - DECEMBER	2014	2013
Nettoomsättning, MSEK	432,4	330,7
Rörelseresultat före avskrivningar (EBITDA), MSEK	17,4	7,9
Rörelseresultat efter avskrivningar (EBIT), MSEK	14,4	4,8
Bruttomarginal, %	22,8	28,2
Rörelsemarginal före avskrivningar (EBITDA), %	4,0	2,4
Rörelsemarginal efter avskrivningar (EBIT), %	3,3	1,5
Resultat per aktie, SEK	0,67	0,32
Kassaflöde från den löpande verksamheten, MSEK	39,5	-0,3

## Väsentliga händelser under fjärde kvartalet 2014

- Mot bakgrund av den trångboddhet i sin lagerverksamhet som SweDeltaco AB har upplevt med anledning av sin omsättningsökning har bolaget under 2014 arbetat med att finna en tredjepartslösning för sin lagerverksamhet i Tullinge. December 2014 undertecknades därför ett avtal med PostNord Logistik AB som möjliggör en förbättrad distributions- och logistikverksamhet. Lagerverksamheten planeras att flyttas under första kvartalet 2015.
- Med anledning av den planerade flytten av SweDeltacos lagerverksamhet påbörjade styrelsen en intern utredning för en eventuell avyttring av fastigheten i Tullinge. Utredningen förväntas pågå under första hälften av 2015.
- Med anledning av den planerade lagerflytten är en avvecklingskostnad för lagerpersonal reserverad med 2,0 MSEK per 31 december 2014.

DistIT ska förvärva, äga och utveckla nischdistributörer inom IT, Mobility, Hemelektronik, Nätverk och Datakommunikation i Norden och Baltikum. Företag inom DistIT-koncernen levererar både B2B- och B2C-produkter till IT-marknaden i Norden och Baltikum. Aktierna i DistIT AB är listade på First North under kortnamnet DIST och företagets Certified Adviser är Remium Nordic AB. För mer information se [www.distit.se](http://www.distit.se).

KONCERNENS NYCKELTAL	KVARTAL		HELÅR	HELÅR
	OKT-DEC 2014	OKT-DEC 2013	2014	2013
Nettoomsättning, MSEK	432,4	330,7	1 390,9	1 021,3
Rörelseresultat före avskrivningar (EBITDA), MSEK	17,4	7,9	72,4	35,3
Rörelseresultat efter avskrivningar (EBIT), MSEK	14,4	4,8	59,2	22,7
Resultat efter skatt, MSEK	8,3	3,9	35,9	13,1
Bruttomarginal, %	22,8	28,2	25,5	27,2
Rörelsemarginal före avskrivningar (EBITDA), %	4,0	2,4	5,2	3,5
Rörelsemarginal efter avskrivningar (EBIT), %	3,3	1,5	4,3	2,2
Nettomarginal, %	1,9	1,2	2,6	1,3
Soliditet, % *	29,9	29,6	29,9	29,6
Avkastning på eget kapital, % *	3,8	2,2	18,0	7,5
Netto räntebärande skulder	151,6	142,2	151,6	142,2
Kassaflöde från den löpande verksamheten, MSEK	39,5	-0,3	15,9	-41,5
Eget kapital per aktie, SEK *	18,04	15,97	18,04	15,97
Resultat per aktie (efter utspädning), SEK	0,68	0,32	2,92	1,07
Genomsnittligt antal aktier (före utspädning) st	12 281 961	11 053 961	12 281 961	11 053 961
Genomsnittligt antal aktier (efter utspädning) st	12 281 961	12 281 961	12 281 961	12 281 961
Medelantal anställda	206	223	211	197
Antalet anställda vid periodens utgång	235	216	235	216

\* Skulden till minoritetsägare har inkluderats i eget kapital i enlighet med K3.

Nyckeltal för respektive bolag som en juridisk enhet och utan att ta hänsyn till exempelvis koncernmässiga avskrivningar, moderbolagets resultat, m.m.

ALCADON	KVARTAL		HELÅR	HELÅR
	OKT-DEC 2014	OKT-DEC 2013	2014	2013
Nettoomsättning, MSEK	58,4	53,7	233,1	193,3
Rörelseresultat före avskrivningar (EBITDA), MSEK	5,1	4,4	29,8	18,9
Rörelseresultat efter avskrivningar (EBIT), MSEK	4,8	4,0	28,8	17,1
Bruttomarginal, %	31,7	34,3	34,3	36,0
Rörelsemarginal före avskrivningar (EBITDA), %	8,7	8,2	12,8	9,8
Rörelsemarginal efter avskrivningar (EBIT), %	8,2	7,4	12,4	8,8

AURORA *	KVARTAL		HELÅR	HELÅR
	OKT-DEC 2014	OKT-DEC 2013	2014	2013
Nettoomsättning, MSEK	190,8	156,6	566,8	517,8
Rörelseresultat före avskrivningar (EBITDA), MSEK	9,3	-2,1	23,3	0,7
Rörelseresultat efter avskrivningar (EBIT), MSEK	8,2	-4,6	17,3	-5,2
Bruttomarginal, %	22,7	22,7	26,2	27,1
Rörelsemarginal före avskrivningar (EBITDA), %	4,9	-1,3	4,1	0,1
Rörelsemarginal efter avskrivningar (EBIT), %	4,3	-2,9	3,1	-1,0

\* Aurora ingår i DistIT-koncernen från och med april 2013. I uppställningen för Aurora ovan ingår Auroras omsättning och resultat från och med januari 2013.

SWEDELTACO*	KVARTAL		HELÅR	HELÅR
	OKT-DEC 2014	OKT-DEC 2013	2014	2013
Nettoomsättning, MSEK	185,8	124,5	602,4	440,8
Rörelseresultat före avskrivningar (EBITDA), MSEK	6,6	7,8	28,8	23,5
Rörelseresultat efter avskrivningar (EBIT), MSEK	5,3	6,7	23,9	18,9
Bruttomarginal, %	20,1	24,8	21,2	24,4
Rörelsemarginal före avskrivningar (EBITDA), %	3,6	6,3	4,8	5,3
Rörelsemarginal efter avskrivningar (EBIT), %	2,9	5,4	4,0	4,3

\* AG Trade ingår i SweDeltaco-koncernen från och med 14 maj 2014.

# VD HAR ORDET



Samtliga verksamheter i DistIT visar en fortsatt stabil försäljnings- och resultatutveckling. Med en kostnadsmassa anpassad för en lägre försäljningsvolym uppvisar Alcadon ett mycket bra resultat tack vare den höga försäljningen. Säsongsvariationen för Aurora kombinerat med genomförda effektiviseringsåtgärder har resulterat i en stark avslutning på året. SweDeltacos geografiska etablering i Baltikum ger nu resultat både vad avser ökad försäljning och förbättrad lönsamhet. Med grundförutsättningarna på plats fortsätter nu ett intensivt arbete.

## OMSÄTTNING OCH RESULTAT

Koncernens omsättning uppgick för verksamhetsåret 2014 till 1 390,9 MSEK (1 021,3) en ökning med 36 % och rörelseresultatet före avskrivningar uppgick till 72,4 MSEK (35,3) en förbättring med 106 %. Resultat per aktie uppgick till 2,92 kronor (1,07).

## EGNA MÄRKESVAROR

Produkter med egna märkesvaror har haft en bra utveckling under 2014. Vi har högre vinster, större frihet och flexibilitet när det gäller prissättning och möjlighet till större kontroll över produktens egenskaper och kvalitet. Vi avser att öka de egna märkesvarornas andel av omsättningen under 2015 dels genom nya egna märkesvaror dels genom utökade produktgrupper. Marknadsföring och försäljning av produkter med egna märkesvaror har 2015 högsta prioritet för samtliga bolag inom koncernen.

## HÅLLBARHET OCH CSR

Hållbarhet och CSR (Corporate Social Responsibility) är grundläggande för DistITs samtliga verksamheter, dels på grund av efterfrågan från kunder, anställda och andra intressenter, dels för att hållbarhetsfrågor och CSR skapar nya affärsmöjligheter. Arbetet med dessa frågor har under året intensifierats och en gemensam policy för samtliga bolag kommer att fastställas och implementeras under 2015.

## FINANSIELLA MÅL

Koncernen har tidigare angivit sina finansiella mål till att vara vinsttillväxt per aktie om 10 % per år sett över en konjunkturcykel samt en soliditet som skall uppgå till minst 35 %. Den organiska tillväxten samt tillväxten genom de förvärv som genomförts har inneburit att vinsttillväxt per aktie uppnåtts, senaste året med 173 % men för närvarande inte soliditetsmålet, som för närvarande är 29,9 %. Styrelsen har därutöver ett antal interna operativa finansiella mål för respektive dotterbolag.

## ALCADON

Alcadons huvudmarknad består av produkter för nätverk och telekommunikation. Under året har Alcadon befest sin position på marknaden genom bland annat nya och stabila produkter, sitt eget varumärke ECS (European Cabling Systems) och nya kunder. Försäljning och marknadsföring har skett på ett flertal geografiska platser vilket tillsammans med webbhandel har givit en mycket bra resultatutveckling under året. Några fåtal större kunder har bidragit till det goda resultatet och framtida förändringar av kundunderlaget kommer att mötas med en fortsatt bearbetning av befintliga kunder samt nya kunder. Alcadons inarbetade affärsmodell med långa relationer med kunder och leverantörer förstärker Alcadons position på marknaden.

## AURORA

Det är glädjande att konstatera att Aurora nu med anledning av sitt effektiviseringsarbete under året har lyckats med att komma tillbaka till de resultatnivåer som verksamheten tidigare visat. Utgångspunkten för arbetet har varit den gedigna kunskap och erfarenhet man har av att marknadsföra och sälja nischade varumärken i Norden. Samtidigt har organisationen effektiviserats parallellt med en utökad kostnadskontroll. Den företagsledning som tillträdde för drygt ett år sedan är nu väl intrimmad för att kunna möta de krav och förväntningar som framöver väntar. Den kunskap och kompetens som bedöms behövas är nu på plats och tillsammans med ytterligare planerade förstärkningar inom försäljning och produktprogram är förutsättningarna för en bibehållen resultatgenerering goda.

## SWEDELTAO

Fokus för SweDeltacos verksamhet 2014 har legat inom tre områden – tillväxt bland annat med anledning av förvärvet av AG Trade i Litauen, fortsatt uppbyggnad av det egna varumärket DELTACO™ och arbete med att finna en tredjepartslösning för lagerverksamheten i Tullinge. Omsättningen har ökat med 36 %, försäljningen av det egna varumärket DELTACO™ har ökat till 28 % och en tredjepartslösning med PostNord Logistiks har träffats. Parallellt har lönsamheten kunnat upprätthållas mycket tack vare väl genomtänkta inköp av nya produkter och begränsad försäljning med rabatterat pris. Implementering av ett nytt affärssystem planeras att ske under första halvåret 2015.

**Siamak Alian**  
VD och Koncernchef

# FINANSIELL INFORMATION

## KASSAFLÖDE OCH LIKVIDA MEDEL

Kassaflödet från den löpande verksamheten för verksamhetsåret uppgår till 15,9 MSEK (-41,5). Ökningen av rörelsekapitalet med 43 MSEK kan till stor del förklaras av den ökade omsättningen. Koncernen har per 31 december 2014 ett förhållande mellan rörelsekapital och 12 månaders rullande omsättning på 22,3 %. Den rullande omsättningen har ökat med mer än 250 MSEK på ett år. 22,3 % bindning av rörelsekapital motsvarar 56 MSEK. Under 2015 kommer bolagen inom DistIT arbeta med, att som ett särskilt prioriterat projekt, minska rörelsekapitalbindningen i relation till försäljningen. Bytet av affärssystem hos SweDeltaco med implementering 2015 har under året påverkat kassaflödet med -19,7 MSEK. Koncernens likvida medel har under verksamhetsåret ökat med 22 MSEK. Vid periodens utgång uppgick likvida medel till 58,7 MSEK (36,7) och tillsammans med utnyttjade kreditlimiter på sammanlagt 18,8 MSEK uppgår koncernens disponibla likvida medel till 77,5 MSEK per den 31 december 2014 (90,5). Koncernens gemensamma löpande bankkrediter kan som maximalt uppgå till 69,2 MSEK (79,9). Vid periodens utgång är 50,4 av dessa utnyttjade. Lånet till Solar A/S med anledning av förvärvet av Aurora Group Danmark A/S uppgår till 4,3 MEURO (= 40,9 MSEK). Lån med anledning av fastigheten i Tullinge uppgår till 19 MSEK.

## VALUTAKURSDIFFERENSER

Rörelseresultatet för koncernen är totalt påverkat av en valutakursförlust på 3,9 MSEK. Merparten av denna förlust är hänförlig till Auroras norska dotterbolag och orsakat av den norska kronans fall under hösten 2014. Samtliga bolag har rutiner för hur valutakursförändringar ska hanteras så att påverkan på bruttomarginalen blir så liten som möjlig.

## TVISTER

Alcadon AB har år 2010 levererat fiberkabel till Regionförbundet Södra Småland (RFSS). Regionförbundet har efter leverans och deras egen installation hävt köpet. Regionförbundets grund för hävning är att den levererade fiberkabeln inte uppfyller avtalad standard. Regionförbundet har därutöver riktat skadeståndskrav mot Alcadon med anledning av hävningen. Sammanlagt kräver RFSS ett belopp om 2,2 MSEK jämte ränta. Alcadon har bestritt kravet. Grunden för bestridandet är bl.a. att kabeln var felfri vid leverans och att eventuella fel i kabeln uppstått vid installationen. Tvisten handläggs vid Växjö tingsrätt och huvudförhandling planeras att ske med början den 1 juni 2015.

En tvist har uppstått mellan SweDeltaco AB och extern hyresgäst med anledning av tidigare uthyrd lokal i Tullinge. Vid omförhandling av hyresvillkoren kunde parterna inte enas varför hyresavtalet sades upp. Parterna var inte överens om uppsägningen av hyreskontraktet och en stämningsansökan är inlämnad till Södertörns tingsrätt. Tidpunkt för förhandling är den 18 mars 2015.

## ÅRSSTÄMMA 2014

Årsstämma i DistIT AB hölls den 8 maj 2014. För information om hänvisas till bolagets webbplats [www.distit.se](http://www.distit.se).

## RISKER OCH OSÄKERHETSFAKTORER

De risker och osäkerhetsfaktorer som gäller för DistIT finns beskrivna i 2013 års årsredovisning sid 38 som finns på bolagets hemsida [www.distit.se](http://www.distit.se). Inga väsentliga förändringar har inträffat som föranleder ändring av dessa beskrivningar.

## REDOVISNINGSPRINCIPER

Delårsrapporten har upprättats enligt BFNAR 2007:1 och koncernredovisningen har upprättats i enlighet med Årsredovisningslagen och Bokföringsnämndens kompletterande regelverk BFNAR 2012:1 Årsredovisning och Koncernredovisning (K3).

## NYA REDOVISNINGSPRINCIPER OCH KORRIGERING AV JÄMFÖRELSESIFFROR

Från och med räkenskapsåret 2014 tillämpas BFNAR 2012:1 Årsredovisning och Koncernredovisning (K3). Övergången till K3 har inte haft några väsentliga effekter på redovisningen. Eget kapitals sammansättning, soliditetberäkning och motsvarande posters jämförelsesiffror har korrigerats i enlighet med K3.

## FRAMTIDA REDOVISNINGSPRINCIPER

Med anledning av kommande notering av den tidigare under år 2014 utgivna företagsobligationen kommer byte av koncernens redovisningsprinciper till IFRS (International Financial Reporting Standards) att ske från och med den 1 januari 2015.

## FÖRETAGSOBLIGATION

Företagsobligationen som utgavs under 2014 förbereds nu av styrelsen för notering på Nasdaq OMX Stockholm under maj månad 2015.

## VALBEREDNING

I enlighet med årsstämman den 29 april 2013 beslutade riktlinjer för valberedningens arbete i DistIT AB så är valberedningen inför årsstämman 2015 sammansatt till att omfatta Ulf Strömsten, Martin Bjäringer och Arne Myhrman. Ulf Strömsten är utsedd till valberedningens ordförande. Till valberedningen inför årsstämman 2015 har även adjungerats Tedde Jeansson och Anders Bladh.

## ÅRSSTÄMMA 2015

Årsstämma kommer att avhållas den 22 april kl. 10.00 i bolagets lokaler på Alfred Nobels Allé 109 i Tullinge. DistIT ABs årsredovisning kommer att hållas tillgänglig från slutet av mars 2015 på bolagets webbplats [www.distit.se](http://www.distit.se) och i bolagets lokaler Alfred Nobels Allé 109, Tullinge, Stockholm. Aktieägare som önskar få ett ärende behandlat på stämman skall begära detta skriftligen senast den 11 mars 2015 vilket kan skickas med e-post till: [bolagsstamma@distit.se](mailto:bolagsstamma@distit.se) eller med brev till adressen: DistIT AB, Bolagsstämma, Alfred Nobels Allé 109, 146 48 Tullinge.

Aktieägare som önskar lämna förslag till valberedningen kan göra det med e-post: [valberedningen@distit.se](mailto:valberedningen@distit.se) eller med brev till adressen: DistIT AB, Valberedningen, Alfred Nobels Allé 109, 146 48 Tullinge.

## FINANSIELL KALENDER 2015

### Delårsrapport januari – mars 2015

22 april 2015 kl. 08:00

### Årsstämma 2015

22 april 2015 kl. 10:00

### Delårsrapport april – juni 2015

31 juli 2015 kl. 08:00

### Delårsrapport juli – september 2015

23 oktober 2015 kl. 08:00

### DistIT AB (publ)

Alfred Nobels Allé 109 146 48 Tullinge	<a href="http://www.distit.se">www.distit.se</a>
Organisationsnummer	556116-4384
Siamak Alian, VD och koncernchef	tel. 08-555 762 41 mob. 070-742 21 93
Ove Ewaldsson, CFO	tel. 08-518 169 42 mob. 070-325 49 73

# AKTIE OCH ÄGARE

## NOTERINGSPLATS

DistITs aktie är listad på NASDAQ OMX First North sedan 19 april 2011. För bolag anslutna till NASDAQ OMX First North krävs en Certified Adviser vilken bland annat skall utöva viss tillsyn. Remium Nordic AB är DistITs Certified Adviser.

## AKTIEINFORMATION

Kortnamn	DIST
ISIN-kod	SE0003883800
Antal aktier	12 281 961
Handelspost	1 aktie
Röstvärde	1 röst per aktie

## AKTIEFAKTA

Aktiekursen har under året varierat från 22,40 SEK (16,00) som lägst och till 37,90 SEK (25,00) som högst. Aktiens stängningskurs på årets sista handelsdag den 30 december 2014 var 37,90 SEK (22,00) vilket innebar en ökning med 72,3 % i jämförelse med aktiens stängningskurs den sista handelsdagen 2013. DistITs börsvärde uppgick per den 31 december 2014 till 465,5 MSEK (243,2). Antalet aktieägare i DistIT uppgick den 31 december 2014 till 7 309. Av dessa hade 384 fler än 1 000 aktier vardera. I genomsnitt omsattes 7 924 aktier (7 639) per börsdag under 2014. DistITs aktiekapital uppgick den 31 december 2014 till 24 563 922 SEK fördelat på 12 281 961 aktier.

## KONVERTIBLER

En extra bolagsstämma i DistIT AB (publ) (tidigare Deltaco AB (publ)), beslutade den 10 juni 2011, i enlighet med styrelsens förslag, om ett aktierelaterat incitamentsprogram genom emission av konvertibler till ett nominellt belopp om sammantaget högst 22 472 400 kronor, envar till ett nominellt belopp motsvarande konverteringskursen om 18,30 kronor med konvertering mellan den 1-13 juni 2014. Incitamentsprogrammet riktade sig till samtliga anställda i framför allt SweDeltaco-koncernen. Full konvertering har genomförts 2014 vilket ökade antalet aktier med 1 228 000, en utspädning om cirka tio procent (10 %) av tidigare totala antalet aktier i DistIT AB.

Cirka två tredjedelar av aktierna från konverteringen placerades hos investerare och resterande tredjedel behölls av anställda i DistIT-koncernen.

Bolagets totala antal aktier uppgår nu till 12 281 961 och aktiekapitalet uppgår nu till 24 563 922 kronor.

## OBLIGATIONSÅN

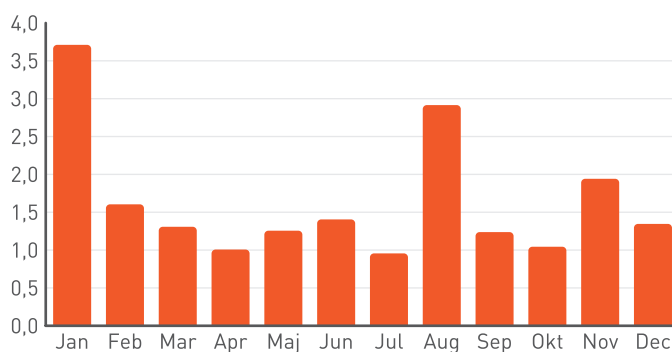
DistIT AB har den 16 maj 2014 emitterat ett femårigt icke-säkerställt obligationslån om 100 mkr inom en ram om 200 mkr. Obligationslånet förfaller den 22 maj 2019. Obligationslånet löper med en kupongränta om 3-månaders Stibor plus 400bps och avses att noteras på en reglerad marknadsplats under maj månad 2015.

## OBLIGATIONSINFORMATION

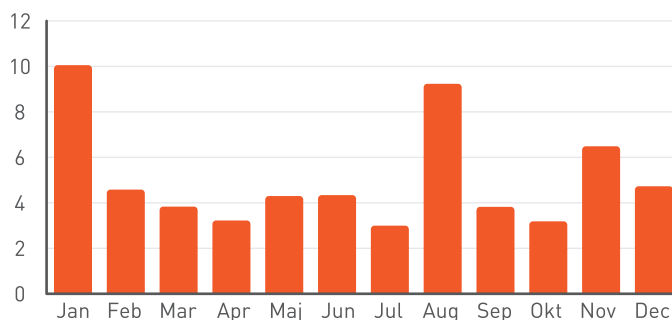
Lån	RB 1 190522
ISIN-kod	SE0005962214

INNEHAV	Aktieägare	Antal aktier
1-500	6 585	472 843
501-1000	340	271 095
1001-5000	272	642 626
5001-10000	40	299 960
10001-15000	17	211 058
15001-20000	12	214 385
20001-	43	10 169 994
<b>Totalt</b>	<b>7 309</b>	<b>12 281 961</b>

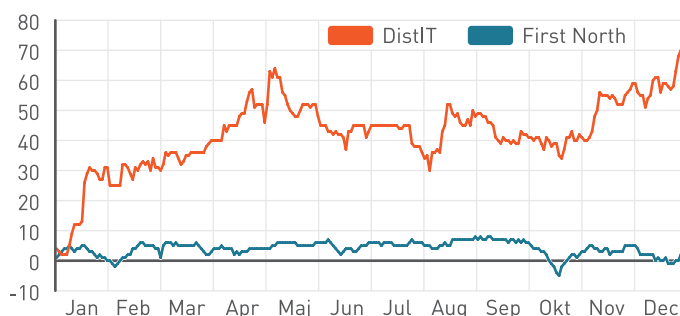
## OMSÄTTNING (100 000-TAL)



## OMSÄTTNING MSEK



## DISTIT AKTIEUTVECKLING (PROCENT) JAN-DEC 2014



# DE 25 STÖRSTA AKTIEÄGARNA 2014-12-30

NAMN	Antal aktier	Andel kapital och röster (%)
FÖRSÄKRINGSAKTIEBOLAGET, AVANZA PENSION	1 320 296	10,75%
CATELLA FONDFÖRVALTNING	1 181 603	9,62%
RIBBSKOTTET AB	1 065 216	8,67%
NÖRDNET PENSIONS FÖRSÄKRING AB	1 003 423	8,17%
UBS AG CLIENTS ACCOUNT	511 330	4,16%
HAJSKÄRET INVEST AB	458 459	3,73%
JP MORGAN BANK	400 000	3,26%
BANQUE PICTET & CIE	385 000	3,13%
TAMT AB	385 000	3,13%
MÄRTENSSON, JONAS	300 092	2,44%
ALIAN, SIAMAK	289 694	2,36%
DIRBAL AB	250 000	2,04%
JEANSSON, KRISTOFFER	250 000	2,04%
JEANSSON, THEODOR	245 000	1,99%
MÖRNER JEANSSON, CECILIA	228 900	1,86%
UNITED COMPUTER SYSTEMS	211 001	1,72%
WIKSTRÖM, JONAS	192 000	1,56%
HANELL, MIKAEL	144 982	1,18%
ORIGINAT AB	110 000	0,90%
KIHLBERG, JAN	90 294	0,74%
MOTAZEDI, ALI REZA	90 000	0,73%
JÄRNSTRÖM, MATZ	80 000	0,65%
JEANSSON, KATARINA	75 191	0,61%
GULDBRAND, MATS	71 780	0,58%
GR8 OPERATIONS AB	70 334	0,57%
<b>SUMMA DE 25 STÖRSTA ÄGARNA</b>	<b>9 409 595</b>	<b>76,61%</b>
<b>SUMMA ÖVRIGA ÄGARE</b>	<b>2 872 366</b>	<b>23,39%</b>
<b>TOTALT</b>	<b>12 281 961</b>	<b>100,00%</b>



# KONCERNEN

DISTIT KONCERNEN RESULTATRÄKNING (BELOPP I MSEK)	KVARTAL		HELÅR	HELÅR
	OKT-DEC 2014	OKT-DEC 2013	2014	2013
	Nettoomsättning	432,4	330,7	1 390,9
<b>Summa intäkter</b>	<b>432,4</b>	<b>330,7</b>	<b>1 390,9</b>	<b>1 021,3</b>
Rörelsekostnader	-415,0	-322,8	-1 318,5	-986,0
<b>Rörelseresultat före avskrivningar</b>	<b>17,4</b>	<b>7,9</b>	<b>72,4</b>	<b>35,3</b>
Avskrivningar materiella tillgångar	-0,8	-1,0	-3,3	-3,6
Avskrivningar immateriella tillgångar	-2,2	-2,1	-9,9	-9,0
<b>Rörelseresultat</b>	<b>14,4</b>	<b>4,8</b>	<b>59,2</b>	<b>22,7</b>
Finansnetto	-1,7	-0,4	-5,9	-3,0
<b>Resultat efter finansiella poster</b>	<b>12,7</b>	<b>4,4</b>	<b>53,3</b>	<b>19,7</b>
Skatt på årets resultat	-3,4	-0,3	-12,5	-5,1
Minoritetsandel	-1,0	-0,2	-4,9	-1,5
<b>Periodens resultat</b>	<b>8,3</b>	<b>3,9</b>	<b>35,9</b>	<b>13,1</b>

DATA PER AKTIE	KVARTAL		HELÅR	HELÅR
	OKT-DEC 2014	OKT-DEC 2013	2014	2013
<b>Antal aktier</b>				
Antal aktier vid periodens utgång, st	12 281 961	11 053 961	12 281 961	11 053 961
Genomsnittligt antal aktier (före utspädning), st	12 281 961	11 053 961	12 281 961	11 053 961
Genomsnittligt antal aktier (efter utspädning), st	12 281 961	12 281 961	12 281 961	12 281 961
<b>Resultat per aktie</b>				
Periodens resultat per aktie (före utspädning), kr	0,67	0,35	2,92	1,19
Periodens resultat per aktie (efter utspädning), kr	0,67	0,32	2,92	1,07
<b>Eget kapital per aktie</b>				
Eget kapital per aktie vid periodens utgång, kr	18,04	15,97	18,04	15,97

DISTIT KONCERNEN BALANSRÄKNING (BELOPP I MSEK)	HELÅR	HELÅR
	2014	2013
<b>ANLÄGGNINGSTILLGÅNGAR</b>		
Goodwill	36,0	35,3
Övriga immateriella anläggningstillgångar	32,6	19,2
Materiella anläggningstillgångar	49,6	51,0
Finansiella anläggningstillgångar	9,2	10,9
<b>Summa anläggningstillgångar</b>	<b>127,4</b>	<b>116,4</b>
<b>OMSÄTTNINGSTILLGÅNGAR</b>		
Varulager	259,3	213,6
Kundfordringar	276,5	206,2
Övriga omsättningstillgångar	19,9	22,6
Kassa och bank	58,7	36,7
<b>Summa omsättningstillgångar</b>	<b>614,4</b>	<b>479,1</b>
<b>SUMMA TILLGÅNGAR</b>	<b>741,8</b>	<b>595,5</b>

**DISTIT KONCERNEN**  
**BALANSRÄKNING (BELOPP I MSEK)**

	<b>HELÅR</b>	<b>HELÅR</b>
	<b>2014</b>	<b>2013</b>
<b>EGET KAPITAL</b>		
Aktiekapital	24,6	22,1
Fria reserver	152,1	134,1
Minoritetens andel av eget kapital	9,0	7,2
Periodens resultat	35,9	13,1
<b>Summa eget kapital</b>	<b>221,6</b>	<b>176,5</b>
<b>AVSÄTTNINGAR</b>		
Avsättningar m.m.	10,3	9,2
<b>Summa avsättningar</b>	<b>10,3</b>	<b>9,2</b>
<b>LÅNGFRISTIGA SKULDER</b>		
Skulder till kreditinstitut	0,0	91,3
Obligationslån	100,0	0,0
Uppskjuten skatteskuld	0,8	0,0
<b>Summa långfristiga skulder</b>	<b>100,8</b>	<b>91,3</b>
<b>KORTFRISTIGA SKULDER</b>		
Skulder till kreditinstitut	69,4	65,1
Konvertibla lån	0,0	22,5
Övriga räntebärande skulder	40,9	0,0
Leverantörsskulder	226,1	180,0
Övriga kortfristiga skulder	72,7	50,9
<b>Summa kortfristiga skulder</b>	<b>409,1</b>	<b>318,5</b>
<b>SUMMA EGET KAPITAL OCH SKULDER</b>	<b>741,8</b>	<b>595,5</b>
Ställda säkerheter	165,5	158,4
Ansvarförbindelser	Inga	Inga



DISTIT KONCERNEN KONCERNENS FÖRÄNDRING EGET KAPITAL (BELOPP I MSEK)	KVARTAL		HELÅR	HELÅR
	OKT-DEC 2014	OKT-DEC 2013	2014	2013
Eget kapital vid periodens början	215,5	176,6	176,5	174,7
Konvertering	0,0	0,0	22,5	0,0
Utdelning	0,0	0,0	-13,3	-13,3
Omräkningsdifferens	-2,7	-3,9	-1,8	-2,4
Minoritetens andel av eget kapital	0,5	-0,1	1,8	4,4
Periodens resultat	8,3	3,9	35,9	13,1
<b>Eget kapital vid periodens slut</b>	<b>221,6</b>	<b>176,5</b>	<b>221,6</b>	<b>176,5</b>
<b>DISTIT KONCERNEN KONCERNENS KASSAFLÖDE I SAMMANDRAG (BELOPP I MSEK)</b>	<b>OKT-DEC 2014</b>	<b>OKT-DEC 2013</b>	<b>HELÅR 2014</b>	<b>HELÅR 2013</b>
Rörelseresultat	14,4	4,8	59,2	22,7
Återläggning av av- och nedskrivningar	2,9	3,1	13,1	12,6
Justering för poster som inte ingår i kassaflödet	-3,4	-1,0	-5,0	-1,0
Finansnetto	-1,7	-0,4	-5,9	-3,0
Betald skatt	4,7	-4,4	-2,8	-8,5
Förändring i rörelsekapital	22,5	-2,4	-42,8	-64,3
<b>Kassaflöde från den löpande verksamheten</b>	<b>39,5</b>	<b>-0,3</b>	<b>15,9</b>	<b>-41,5</b>
Förvärv av materiella och immateriella anläggningstillgångar	-3,2	-2,4	-17,1	-4,4
Förändring av finansiella anläggningstillgångar	0,7	2,0	0,3	0,0
Förvärv av dotterföretag	0,0	7,1	-11,6	-63,5
<b>Kassaflöde från investeringsverksamheten</b>	<b>-2,5</b>	<b>6,7</b>	<b>-28,4</b>	<b>-67,9</b>
Förändring lån	-8,7	11,4	50,4	102,4
Förändring av avsättningar	0,8	-4,7	-2,6	8,8
Utdelning	0,0	0,0	-13,3	-13,3
<b>Kassaflöde från finansieringsverksamheten</b>	<b>-7,9</b>	<b>6,7</b>	<b>34,5</b>	<b>97,9</b>
<b>Förändring av likvida medel</b>	<b>29,1</b>	<b>13,1</b>	<b>22,0</b>	<b>-11,5</b>
<b>AVSTÄMNING AV FÖRÄNDRING I LIKVIDA MEDEL</b>				
Ingående balans likvida medel	29,6	23,6	36,7	48,2
Utgående balans likvida medel	58,7	36,7	58,7	36,7
<b>Förändring av likvida medel</b>	<b>29,1</b>	<b>13,1</b>	<b>22,0</b>	<b>-11,5</b>

# MODERBOLAGET

MODERBOLAGET DISTIT AB RESULTATRÄKNING (BELOPP I MSEK)	KVARTAL		HELÅR	HELÅR
	OKT-DEC 2014	OKT-DEC 2013	2014	2013
Nettoomsättning	3,8	1,4	10,3	6,8
<b>Summa intäkter</b>	<b>3,8</b>	<b>1,4</b>	<b>10,3</b>	<b>6,8</b>
Rörelsekostnader	-4,5	-2,4	-12,7	-8,4
Av- och nedskrivningar	0,0	0,0	0,0	0,0
<b>Rörelseresultat</b>	<b>-0,7</b>	<b>-1,0</b>	<b>-2,4</b>	<b>-1,6</b>
Finansnetto	-0,2	-0,5	10,5	-0,9
<b>Resultat efter finansiella poster</b>	<b>-0,9</b>	<b>-1,5</b>	<b>8,1</b>	<b>-2,5</b>
Bokslutsdispositioner	11,8	13,0	11,8	13,0
<b>Resultat före skatt</b>	<b>10,9</b>	<b>11,5</b>	<b>19,9</b>	<b>10,5</b>
Skatt på årets resultat	-1,9	-2,3	-1,9	-2,3
<b>Periodens resultat</b>	<b>9,0</b>	<b>9,2</b>	<b>18,0</b>	<b>8,2</b>

MODERBOLAGET DISTIT AB BALANSRÄKNING (BELOPP I MSEK)	HELÅR	HELÅR
	2014	2013
<b>ANLÄGGNINGSTILLGÅNGAR</b>		
Aktier i dotterbolag	208,5	208,5
Andra lånfristiga fordringar	0,0	0,0
Uppskjuten skattefordran	7,3	9,2
<b>Summa anläggningstillgångar</b>	<b>215,8</b>	<b>217,7</b>
<b>OMSÄTTNINGSTILLGÅNGAR</b>		
Varulager	0,0	0,0
Fordringar på koncernföretag	138,4	42,0
Övriga fordringar	1,3	1,1
Kassa och bank	11,6	1,3
<b>Summa omsättningstillgångar</b>	<b>151,3</b>	<b>44,4</b>
<b>SUMMA TILLGÅNGAR</b>	<b>367,1</b>	<b>262,1</b>

MODERBOLAGET DISTIT AB BALANSRÄKNING (BELOPP I MSEK)	HELÅR	HELÅR
	2014	2013
<b>EGET KAPITAL</b>		
Aktiekapital	24,6	22,1
Fria reserver	221,3	206,4
Periodens resultat	18,0	8,2
<b>Summa eget kapital</b>	<b>263,9</b>	<b>236,7</b>
<b>LÅNGFRISTIGA SKULDER</b>		
Obligationslån	100,0	0,0
<b>Summa långfristiga skulder</b>	<b>100,0</b>	<b>0,0</b>
<b>KORTFRISTIGA SKULDER</b>		
Konvertibla lån	0,0	22,5
Leverantörsskulder	0,2	0,2
Skulder till koncernföretag	0,0	1,9
Övriga kortfristiga skulder	3,0	0,8
<b>Summa kortfristiga skulder</b>	<b>3,2</b>	<b>25,4</b>
<b>SUMMA EGET KAPITAL OCH SKULDER</b>	<b>367,1</b>	<b>262,1</b>
Ställda säkerheter	213,5	184,4
Ansvarförbindelser	Inga	Inga

MODERBOLAGET DISTIT AB MODERBOLAGETS FÖRÄNDRING EGET KAPITAL (BELOPP I MSEK)	KVARTAL		HELÅR	HELÅR
	OKT-DEC 2014	OKT-DEC 2013	2014	2013
Eget kapital vid periodens början	254,9	227,5	236,7	241,8
Konvertering	0,0	0,0	22,5	0,0
Utdelning	0,0	0,0	-13,3	-13,3
Periodens resultat	9,0	9,2	18,0	8,2
<b>Eget kapital vid periodens slut</b>	<b>263,9</b>	<b>236,7</b>	<b>263,9</b>	<b>236,7</b>

MODERBOLAGET DISTIT AB MODERBOLAGETS KASSAFLÖDE I SAMMANDRAG (BELOPP I MSEK)	KVARTAL		HELÅR	HELÅR
	OKT-DEC 2014	OKT-DEC 2013	2014	2013
Rörelseresultat	-0,7	-1,0	-2,4	-1,6
Justering för poster som inte ingår i kassaflödet	11,8	12,9	11,8	13,0
Finansnetto	-0,3	-0,5	10,4	-0,9
Betald skatt	0,0	-0,6	0,8	-0,7
Förändring i rörelsekapital	-8,1	-12,1	-97,0	33,4
<b>Kassaflöde från den löpande verksamheten</b>	<b>2,7</b>	<b>-1,3</b>	<b>-76,4</b>	<b>43,2</b>
Förändring av finansiella anläggningstillgångar	0,7	0,0	0,0	0,0
Förvärv av dotterföretag	0,0	0,0	0,0	-29,1
<b>Kassaflöde från investeringsverksamheten</b>	<b>0,7</b>	<b>0,0</b>	<b>0,0</b>	<b>-29,1</b>
Förändring lån	0,0	0,0	100,0	0,0
Utdelning	0,0	0,0	-13,3	-13,3
<b>Kassaflöde från finansieringsverksamheten</b>	<b>0,0</b>	<b>0,0</b>	<b>86,7</b>	<b>-13,3</b>
<b>Förändring av likvida medel</b>	<b>3,4</b>	<b>-1,3</b>	<b>10,3</b>	<b>0,8</b>
<b>AVSTÄMNING AV FÖRÄNDRING I LIKVIDA MEDEL</b>				
Ingående balans likvida medel	8,2	2,6	1,3	0,5
Utgående balans likvida medel	11,6	1,3	11,6	1,3
<b>Förändring av likvida medel</b>	<b>3,4</b>	<b>-1,3</b>	<b>10,3</b>	<b>0,8</b>

# FINANSIELL INFORMATION FÖR KONCERNEN I SAMMANDRAG

PERIOD	Q4 2014	Q3 2014	Q2 2014	Q1 2014	Q4 2013	Q3 2013	Q2 2013	Q1 2013	Q4 2012	Q3 2012
<b>RESULTATRÄKNING, MSEK</b>										
Nettoomsättning	432,4	340,7	309,6	308,2	330,7	258,5	269,4	162,7	175,9	99,3
<b>RESULTAT</b>										
Rörelseresultat före avskrivningar (EBITDA)	17,4	20,5	13,4	21,1	7,9	9,7	6,5	11,2	12,3	3,4
Rörelseresultat efter avskrivningar (EBIT)	14,4	17,1	10,1	17,6	4,8	6,0	2,7	9,2	9,6	2,5
Resultat efter finansiella poster	12,7	13,8	11,0	15,8	4,4	4,4	2,6	8,3	3,9	1,9
Periodens resultat	8,3	9,2	7,6	10,8	3,9	2,6	1,2	5,4	-1,3	1,4
<b>MARGINALMÅTT</b>										
Bruttomarginal %	22,8	25,4	26,7	27,9	28,2	25,5	26,9	28,4	27,4	22,5
EBITDA-marginal %	4,0	6,0	4,3	6,8	2,4	3,8	2,4	6,9	7,0	3,4
EBIT-marginal %	3,3	5,0	3,3	5,7	1,5	2,3	1,0	5,7	5,5	2,5
Nettomarginal %	1,9	2,7	2,5	3,5	1,2	1,0	0,4	3,3	-0,7	1,4
<b>BALANSRÄKNING, MSEK</b>										
Goodwill	36,0	39,4	41,0	33,7	35,3	42,3	44,4	7,9	8,3	0,0
Övriga immateriella anläggningstillgångar	32,6	28,4	25,5	20,9	19,2	19,0	19,0	14,3	14,7	0,0
Materiella anläggningstillgångar	49,6	50,1	50,4	50,8	51,0	51,4	52,1	50,6	50,8	51,4
Finansiella anläggningstillgångar	1,2	2,0	2,3	2,3	1,2	3,1	3,1	0,0	0,0	2,9
Uppskjuten skattefordran	8,0	8,0	9,0	8,8	9,7	9,9	10,5	11,6	11,6	16,3
<b>Summa anläggningstillgångar</b>	<b>127,4</b>	<b>127,9</b>	<b>128,2</b>	<b>116,5</b>	<b>116,4</b>	<b>125,7</b>	<b>129,1</b>	<b>84,4</b>	<b>85,4</b>	<b>70,6</b>
Likvida medel	58,7	29,6	36,8	28,4	36,7	23,6	31,2	48,6	48,2	28,1
Övriga omsättningstillgångar	555,7	502,2	483,5	435,0	442,4	374,2	372,2	199,3	185,5	153,2
<b>Summa omsättningstillgångar</b>	<b>614,4</b>	<b>531,8</b>	<b>520,3</b>	<b>463,4</b>	<b>479,1</b>	<b>397,8</b>	<b>403,4</b>	<b>247,9</b>	<b>233,7</b>	<b>181,3</b>
<b>Summa tillgångar</b>	<b>741,8</b>	<b>659,7</b>	<b>648,5</b>	<b>579,9</b>	<b>595,5</b>	<b>523,5</b>	<b>532,5</b>	<b>332,3</b>	<b>319,1</b>	<b>251,9</b>
<b>Summa eget kapital</b>	<b>221,6</b>	<b>215,5</b>	<b>204,7</b>	<b>189,0</b>	<b>176,5</b>	<b>176,6</b>	<b>174,5</b>	<b>180,7</b>	<b>174,8</b>	<b>173,1</b>
Räntebärande långfristiga skulder	100,0	100,0	100,0	86,2	91,3	95,9	116,0	56,5	66,5	41,5
Avsättningar	10,3	9,6	10,4	9,2	9,2	14,8	1,2	0,0	0,0	0,0
Uppskjuten skatteskuld	0,8	0,8	0,8	0,8	0,0	0,8	0,8	0,8	0,8	0,0
<b>Summa långfristiga skulder</b>	<b>111,1</b>	<b>110,4</b>	<b>111,2</b>	<b>96,2</b>	<b>100,5</b>	<b>111,5</b>	<b>118,0</b>	<b>57,3</b>	<b>67,3</b>	<b>41,5</b>
Räntebärande kortfristiga skulder	110,3	119,0	114,3	108,8	87,6	71,5	85,1	10,0	10,0	0,0
Övriga kortfristiga skulder	298,8	214,8	218,3	185,9	230,9	163,9	154,9	84,3	67,0	37,3
<b>Summa kortfristiga skulder</b>	<b>409,1</b>	<b>333,8</b>	<b>332,6</b>	<b>294,7</b>	<b>318,5</b>	<b>235,4</b>	<b>240,0</b>	<b>94,3</b>	<b>77,0</b>	<b>37,3</b>
<b>SUMMA SKULDER OCH EGET KAPITAL</b>	<b>741,8</b>	<b>659,7</b>	<b>648,5</b>	<b>579,9</b>	<b>595,5</b>	<b>523,5</b>	<b>532,5</b>	<b>332,3</b>	<b>319,1</b>	<b>251,9</b>
<b>KASSAFLÖDE, MSEK</b>										
Kassaflöde från den löpande verksamheten	39,5	-7,0	3,5	-20,1	-0,3	-5,2	-47,4	11,4	30,1	4,0
Nettoinvesteringar	-2,5	-4,0	-17,5	-4,4	6,7	-0,9	-72,7	-1,0	-40,8	-0,4
Operativt kassaflöde	37,0	-11,0	-14,0	-24,5	6,4	-6,1	-120,1	10,4	-10,7	3,6
<b>NYCKELTAL</b>										
<b>PERSONAL</b>										
Medelantal anställda	206	206	210	221	218	223	220	127	122	78
Antal anställda vid periodens utgång	235	198	188	221	216	226	218	128	124	79
<b>AVKÄSTNINGSTAL, RULLANDE FYRA KVARTAL</b>										
Avkastning på sysselsatt kapital %	14,2	12,5	10,3	8,5	6,9	9,0	8,8	9,8	8,4	7,1
Avkastning på eget kapital %	17,3	16,0	13,3	10,3	7,4	4,5	3,8	3,6	2,5	4,8
<b>FINANSIELLA MÅTT</b>										
Nettokassa (+) / nettoskuld (-) MSEK	-151,6	-189,4	-177,5	-166,6	-142,2	-143,8	-169,9	-17,9	-28,3	-13,4
Soliditet %	29,9	32,7	31,6	32,6	29,6	33,7	32,8	54,4	54,8	68,7
Skuldsättningsgrad ggr	0,9	1,0	1,0	1,0	1,0	0,9	1,2	0,4	0,4	0,2

## DEFINITIONER

Nettoinvesteringar:	Nettot av inköp och försäljning av materiella och immateriella anläggningstillgångar
Operativt kassaflöde:	Kassaflöde från den löpande verksamheten samt investeringsverksamheten justerat för betald skatt och finansiella poster samt rörelseförvärv.
Bruttomarginal:	Bruttoresultatet i procent av periodens nettoomsättning
EBITDA-marginal:	Rörelseresultat före avskrivningar i procent av periodens nettoomsättning
EBIT-marginal:	Rörelseresultat efter avskrivningar i procent av periodens nettoomsättning
Nettomarginal:	Periodens resultat i procent av nettoomsättningen
Sysselsatt kapital:	Summa tillgångar minskat med ej räntebärande avsättningar och skulder
Avkastning på sysselsatt kapital:	Rörelseresultat efter avskrivningar i procent av genomsnittligt sysselsatt kapital
Avkastning på eget kapital:	Periodens resultat i procent av genomsnittligt eget kapital
Netto räntebärande skulder	Nettot av finansiella tillgångar inkl. likvida medel minus räntebärande avsättningar och skulder
Soliditet:	Eget kapital i procent av balansomslutningen vid periodens slut
Skuldsättningsgrad:	Räntebärande avsättningar och skulder i relation till eget kapital vid periodens slut
Resultat per aktie:	Periodens nettoresultat dividerat med genomsnittligt antal aktier under perioden
Resultat per aktie efter utspädning:	Periodens nettoresultat justerat för räntekostnader hänförliga till konvertibelt lån dividerat med ett vägt genomsnittligt antal utestående aktier under perioden med tillägg för antal aktier som tillkommer vid konvertering av utestående konvertibla skuldebrev.

# GRANSKNINGSRAPPORT

## INLEDNING

Vi har utfört en översiktlig granskning av bokslutskommunikén för DistIT AB (publ) för perioden 1 januari till 31 december 2014. Det är styrelsen och verkställande direktören som har ansvaret för att upprätta och rättvisande presentera denna bokslutskommuniké i enlighet med årsredovisningslagen. Vårt ansvar är att uttala en slutsats om denna bokslutskommuniké grundad på vår översiktliga granskning.

## DEN ÖVERSIKTLIGA GRANSKNINGENS INRIKTNING OCH OMFATTNING

Vi har utfört vår översiktliga granskning i enlighet med International Standard on Review Engagements ISRE 2410 Översiktlig granskning av finansiell delårsinformation utförd av företagets valda revisor. En översiktlig granskning består av att göra förfrågningar, i första hand till personer som är ansvariga för finansiella frågor och redovisningsfrågor, att utföra analytisk granskning och att vidta andra översiktliga granskningsåtgärder. En översiktlig granskning har en annan inriktning och en betydligt mindre omfattning jämfört med den inriktning och omfattning som en revision enligt ISA och god

revisionsssed i övrigt har. De granskningsåtgärder som vidtas vid en översiktlig granskning gör det inte möjligt för oss att skaffa oss en sådan säkerhet att vi blir medvetna om alla viktiga omständigheter som skulle kunna ha blivit identifierade om en revision utförts. Den uttalade slutsatsen grundad på en översiktlig granskning har därför inte den säkerhet som en uttalad slutsats grundad på en revision har.

## SLUTSATS

Grundat på vår översiktliga granskning har det inte kommit fram några omständigheter som ger oss anledning att anse att bokslutskommunikén inte, i allt väsentligt, är upprättad enligt årsredovisningslagen.

Stockholm den 17 februari 2015  
Grant Thornton Sweden AB

**DANIEL FORSGREN**  
**AUKTORISERAD REVISOR**

## ADRESSER

### DistIT AB

Alfred Nobels Allé 109  
146 48 Tullinge  
Tel: +46 8-555 76 200  
www.distit.se

### Fastighetsbolaget Genetikern2 AB

Alfred Nobels Allé 109  
146 48 Tullinge  
Tel: +46 8-555 76 200

### SweDeltaco AB

Alfred Nobels Allé 109  
146 48 Tullinge  
Tel: +46 8-555 76 200  
www.deltaco.se

### UAB AG Trade

R. Kalantos Str. 32  
524 94 Kaunas  
Tel: +37 037 302 905  
www.agtrade.lt

### DanDeltaco A/S

Telegrafvej 5 A  
2750 Ballerup  
Tel: +45 38 86 91 71  
www.deltaco.dk

### FinDeltaco OY

Bulevardi 7  
00120 Helsinki  
Tel: +358 20-712 0390  
www.deltaco.fi

### NorDeltaco AS

Arbins gate 2  
0120 Oslo  
Tel: +47 22 83 09 06  
www.deltaco.no

### Aurora Group Danmark A/S

Lautruphøj 5-7  
2750 Ballerup  
Tel: +45 44 85 82 00  
www.auroragroup.eu

### Aurora Group Finland Oy

Toiviontie 1  
33920 Pirkkala  
Tel: +358 20-743 8060  
www.auroragroup.eu

### Aurora Group Norge AS

Kjøpmannsgata 34  
7500 Stjørdal  
Tel: +47 73 82 94 40  
www.auroragroup.eu

### Aurora Group Sverige AB

Alfred Nobels Allé 109  
C/O DistIT AB  
146 48 Tullinge  
Tel: +46 8-564 90 850  
www.auroragroup.se

### Aurora Group Sverige Lilla Edet

Box 1024  
463 24 Lilla Edet  
Stenhusvägen 19  
Tel: +46 520-145 00  
www.hanestrom.com

### Alcadon AB

Segelbåtsvägen 7  
112 64 Stockholm  
Tel: +46 8-657 36 00  
www.alcadon.se

### Alcadon AS

Alfaset 1, Industrivei 4  
0614 Oslo  
Tel: +47 23 17 78 80  
www.alcadon.no

### Remium Nordic AB / Certified Adviser

Kungsgatan 12-14  
111 35 Stockholm  
Tel: +46 8-454 32 00  
www.remium.com